



Grupo Vasco

---

# "Entre la necesidad y el rechazo: dilemas y paradojas del fenómeno migratorio en Europa"

---

D. Xabier Aierdi Urraza

24 de junio de 2016

**Grupo Vasco del Capítulo Español del Club de Roma. 24.06.2016.**  
**Entre la necesidad y el rechazo: dilemas y paradojas del fenómeno migratorio en**  
**Europa**  
**Xabier Aierdi Urraza**

**Parte 1:**  
**Needed,**  
**but not wellcome**

Grupo Vasco del Capítulo Español del Club de Roma. 24.06.2016.

Entre la necesidad y el rechazo: dilemas y paradojas del fenómeno migratorio en

Europa

Xabier Aierdi Urraza

“La política migratoria promovida tanto por la Comisión como por el Consejo Europeo parte de la **contradictoria idea** de que la inmigración es **a la vez una necesidad** y una **amenaza**: una necesidad por las exigencias del mercado laboral (especialmente en lo que atañe a cargos cualificados) y una amenaza, pues la presión migratoria es inmensa tanto en el Este como en el Sur y el paro, considerable en Europa”

Sami Nair

**Grupo Vasco del Capítulo Español del Club de Roma. 24.06.2016.**

**Entre la necesidad y el rechazo: dilemas y paradojas del fenómeno migratorio en Europa**

**Xabier Aierdi Urraza**

Rusia está atrapada en una contradicción difícil de resolver. Por una parte, debe controlar un estado de ánimo social populista, nacionalista e incluso xenófobo y, por otro, debe atraer inmigrantes para evitar el descenso de su población y su envejecimiento, y para desarrollar su economía. Es importante que en esta encrucijada las autoridades eviten la tentación de representar a su país con el clásico cliché de fortaleza acosada y rodeada de enemigos. Para tener éxito, la política migratoria rusa debe estar asociada a la democratización del Estado, al desarrollo de la tolerancia y la apertura al mundo. Solo así podrá crearse una auténtica "ciudadanía rusa" sin connotaciones étnicas.

*Pilar Bonet* **La migración a Rusia: entre la necesidad y el rechazo**

ARI 84/2011 (04.05.2011)

Real Instituto Juan Sebastián Elcano

**Grupo Vasco del Capítulo Español del Club de Roma. 24.06.2016.**

**Entre la necesidad y el rechazo: dilemas y paradojas del fenómeno migratorio en Europa**  
**Xabier Aierdi Urraza**

*Living Together: Combining Diversity and Freedom in 21st Century Europe*

*La convivencia: combinar la diversidad y la libertad en la Europa del siglo XXI*

Europa está perdiendo población. La tasa de fertilidad está en un 1,6.

**Necesitamos inmigrantes, simplemente para mantener el equilibrio demográfico. ¡Muchos inmigrantes!", recalca Emma Bonino. Voz tajante y gestos rotundos. "Unos 30 millones hasta el año 2040. Y los líderes políticos harían bien en decir eso claramente a los ciudadanos, en lugar de difundir otros mensajes".**



**Grupo Vasco del Capítulo Español del Club de Roma. 24.06.2016.**

**Entre la necesidad y el rechazo: dilemas y paradojas del fenómeno migratorio en Europa**

**Xabier Aierdi Urraza**

**Slavoj Žižek**



*Mis chistes,  
mi filosofía*

  
ANAGRAMA  
Colección Argumentos

Así pues, el POPULISMO es por definición un fenómeno negativo, un fenómeno arraigado en un rechazo, incluso en una admisión implícita de impotencia. Todos conocemos el viejo chiste acerca de un tipo que ha perdido la llave y la busca debajo de una farola; cuando le preguntan dónde la ha perdido, admite que ha sido en un rincón sin luz. ¿Por qué la busca debajo de la farola, entonces? Porque la visibilidad es mucho mejor. En el populismo siempre hay algo parecido a este truco. Busca las causas de los problemas en los judíos, pues éstos son más visibles que los procesos sociales complejos

**Grupo Vasco del Capítulo Español del Club de Roma. 24.06.2016.**  
**Entre la necesidad y el rechazo: dilemas y paradojas del fenómeno migratorio en**  
**Europa**  
**Xabier Aierdi Urraza**

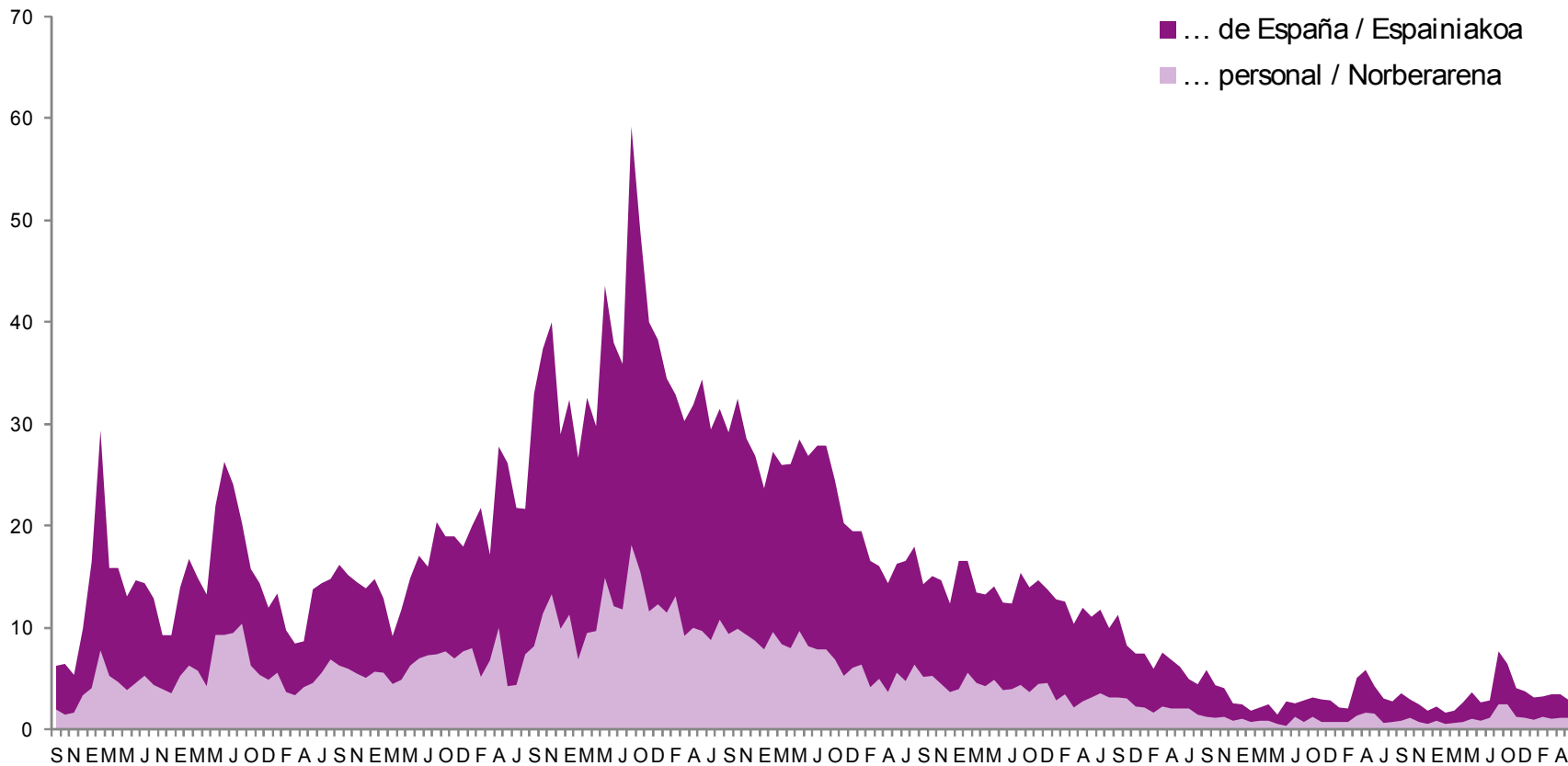
## **Parte 2:**

**¿Hay problema real ?**

**Crisis/inmigración, ¿causa o excusa?**

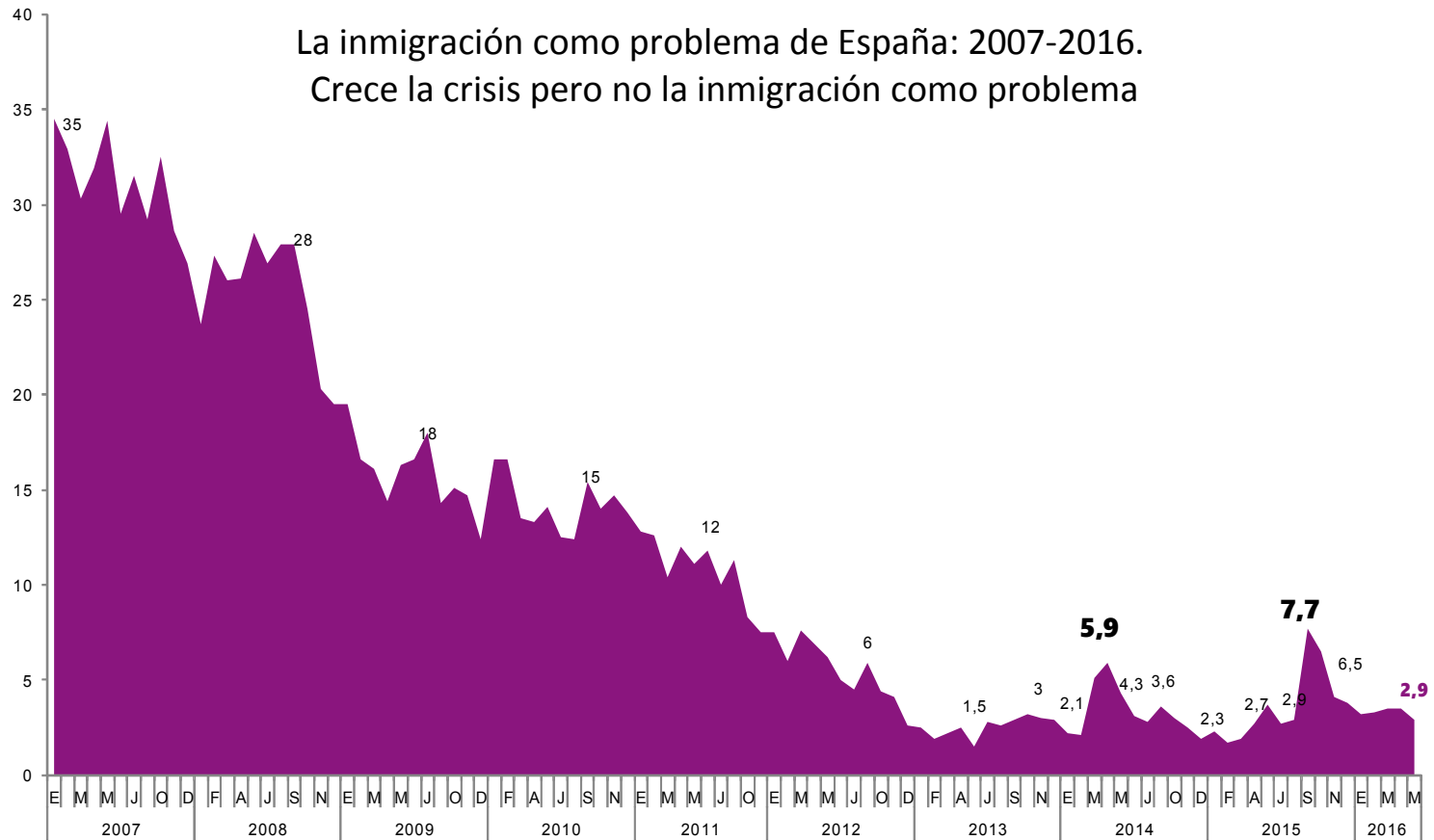
**Grupo Vasco del Capítulo Español del Club de Roma. 24.06.2016.**  
**Entre la necesidad y el rechazo: dilemas y paradojas del fenómeno migratorio en**  
**Europa**  
**Xabier Aierdi Urraza**

La Inmigración como problema de España y personal, 2000-2016





**Grupo Vasco del Capítulo Español del Club de Roma. 24.06.2016.**  
**Entre la necesidad y el rechazo: dilemas y paradojas del fenómeno migratorio en**  
**Europa**  
**Xabier Aierdi Urraza**

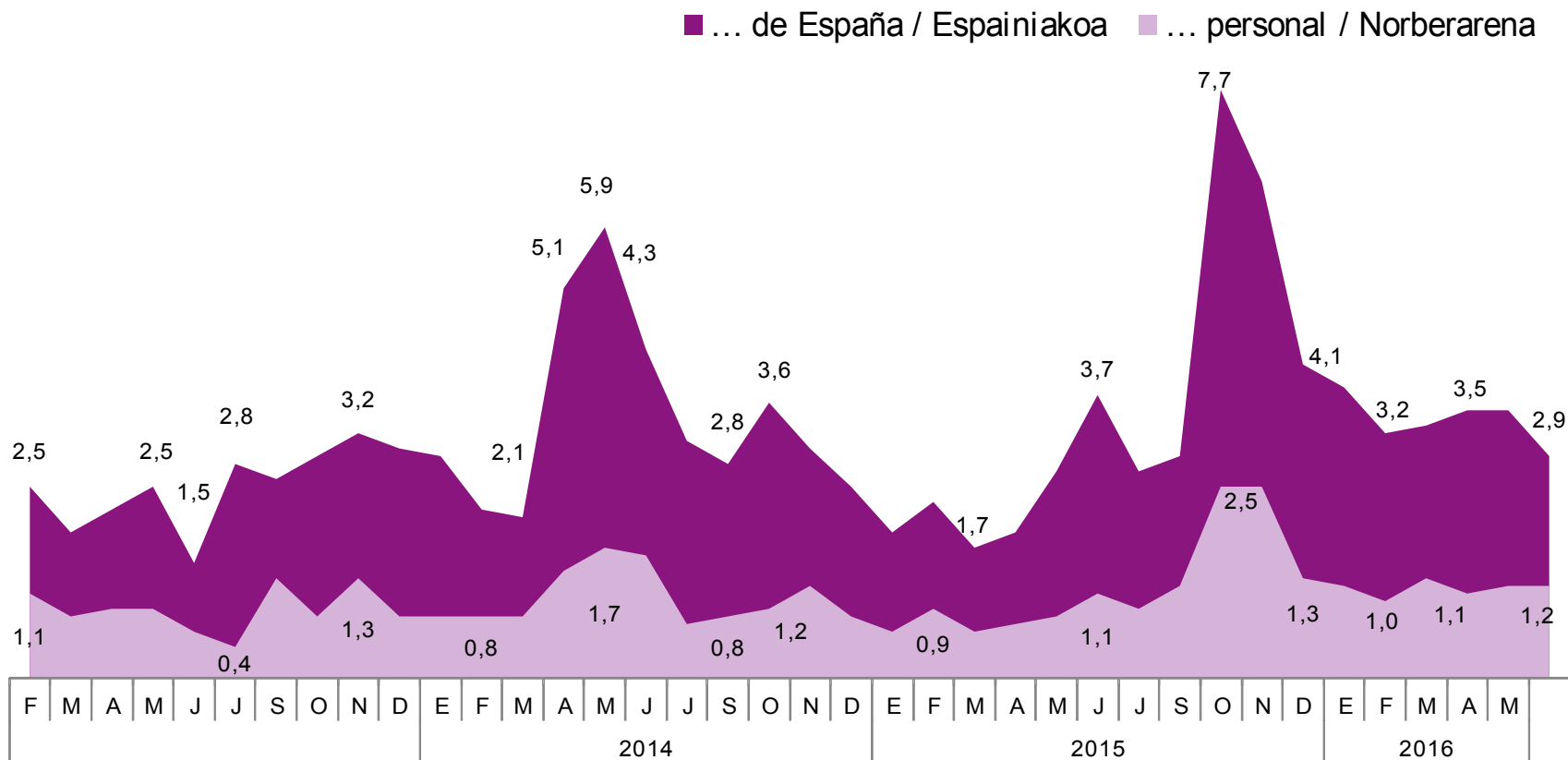


# Grupo Vasco del Capítulo Español del Club de Roma. 24.06.2016.

## Entre la necesidad y el rechazo: dilemas y paradojas del fenómeno migratorio en Europa

### Xabier Aierdi Urraza

Dos únicos repuntes en la preocupación por la inmigración:  
2014 (Sucesos de Melilla) y 2015 (crisis refugiados)

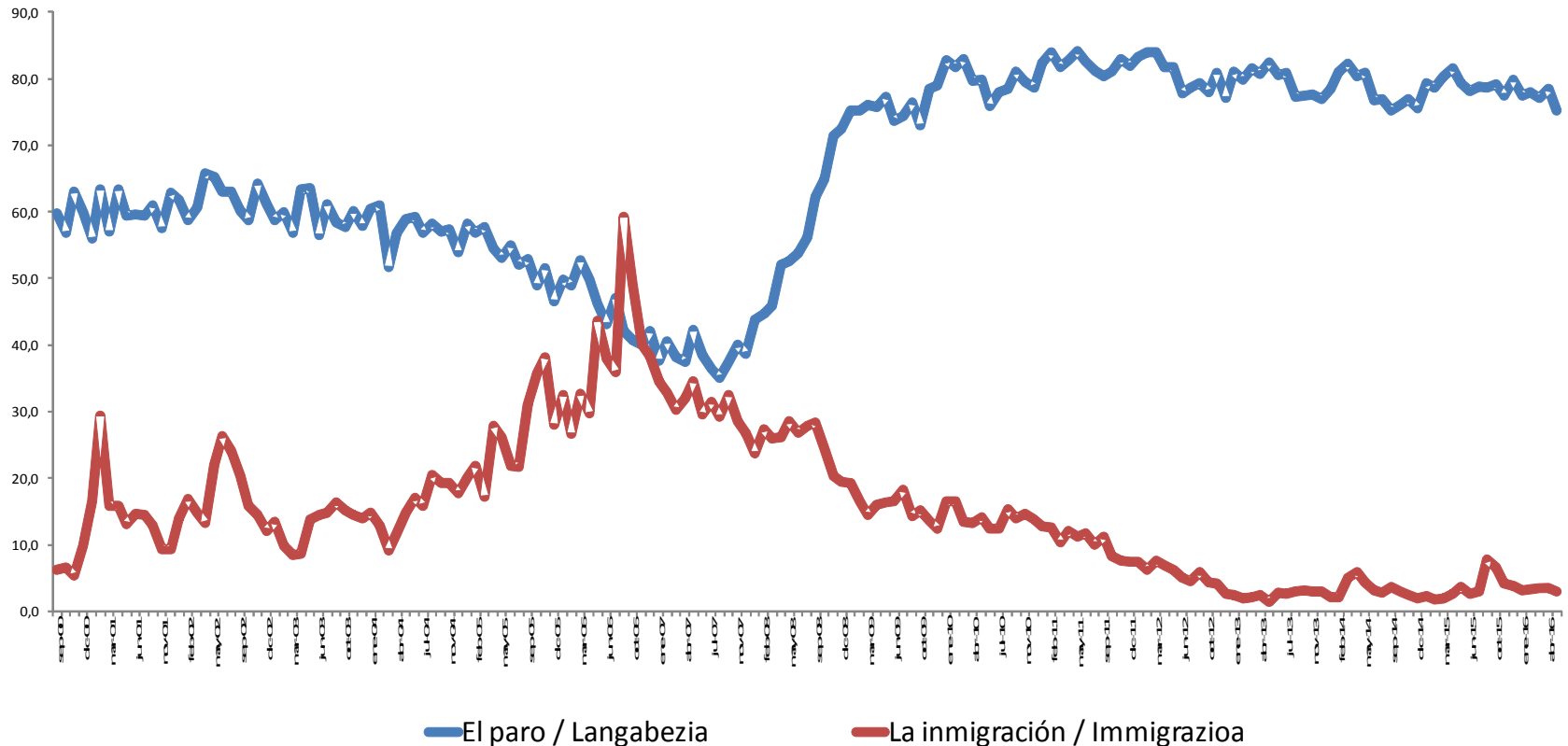


# Grupo Vasco del Capítulo Español del Club de Roma. 24.06.2016.

## Entre la necesidad y el rechazo: dilemas y paradojas del fenómeno migratorio en Europa

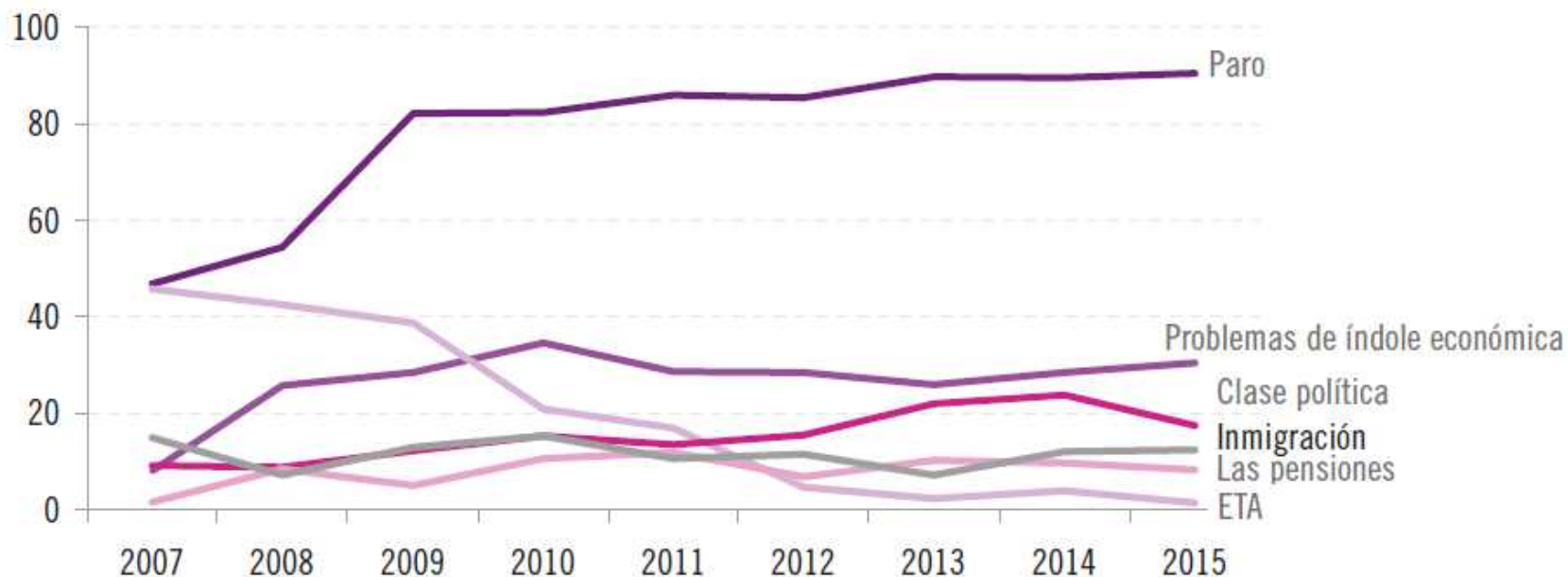
### Xabier Aierdi Urza

El paro sí preocupa; la inmigración, no. 2000-2016



**Grupo Vasco del Capítulo Español del Club de Roma. 24.06.2016.**  
**Entre la necesidad y el rechazo: dilemas y paradojas del fenómeno migratorio en**  
**Europa**  
**Xabier Aierdi Urraza**

Gráfico 6. Evolución de los principales problemas en Euskadi. 2007-2015



**Grupo Vasco del Capítulo Español del Club de Roma. 24.06.2016.**  
**Entre la necesidad y el rechazo: dilemas y paradojas del fenómeno migratorio en**  
**Europa**  
**Xabier Aierdi Urraza**

## **Parte 3:**

**El normal fluir de lo normal**

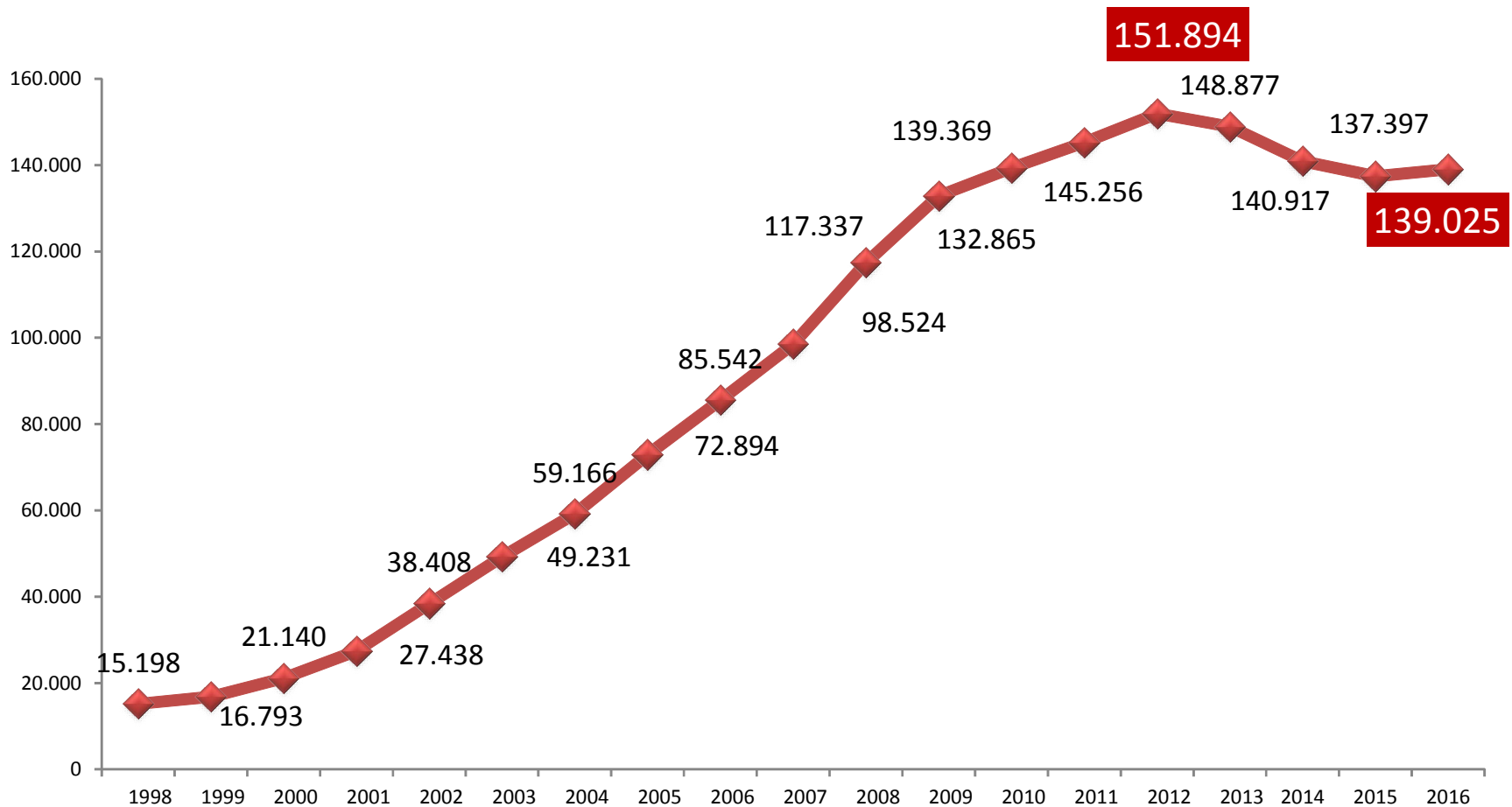
**Nihil novum sub sole!**

# Grupo Vasco del Capítulo Español del Club de Roma. 24.06.2016.

## Entre la necesidad y el rechazo: dilemas y paradojas del fenómeno migratorio en Europa

### Xabier Aierdi Urraza

Población extranjera en Euskadi, 1998-2016. Autorregulación como lógica.



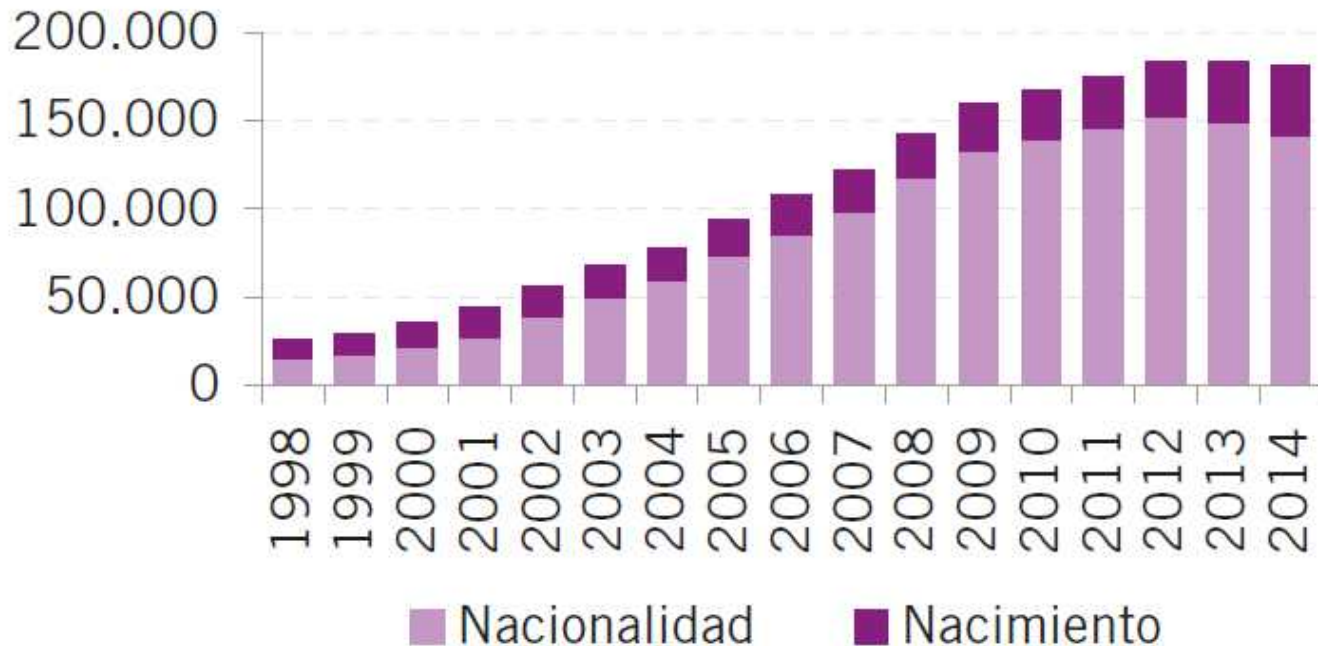
**Grupo Vasco del Capítulo Español del Club de Roma. 24.06.2016.**  
**Entre la necesidad y el rechazo: dilemas y paradojas del fenómeno migratorio en**  
**Europa**  
**Xabier Aierdi Urraza**

Tabla 1. Población nacida en el extranjero residente en la CAPV, por sexo y territorios históricos. 2006 y 2015

|             | 2006      |           |      |           |      | 2015      |           |      |           |      |
|-------------|-----------|-----------|------|-----------|------|-----------|-----------|------|-----------|------|
|             | Total     | Hombres   |      | Mujeres   |      | Total     | Hombres   |      | Mujeres   |      |
|             | N         | N         | %    | N         | %    | N         | N         | %    | N         | %    |
| Estado      | 4.837.622 | 2.532.756 | 52,4 | 2.304.866 | 47,6 | 6.162.932 | 3.031.711 | 49,2 | 3.131.221 | 50,8 |
| CAPV        | 108.094   | 53.479    | 49,5 | 54.615    | 50,5 | 184.197   | 88.998    | 48,3 | 95.199    | 51,7 |
| Araba/Álava | 19.717    | 10.395    | 52,7 | 9.322     | 47,3 | 34.037    | 17.275    | 50,8 | 16.762    | 49,2 |
| Bizkaia     | 55.516    | 26.623    | 48,0 | 28.893    | 52,0 | 89.253    | 41.980    | 47,0 | 47.273    | 53,0 |
| Gipuzkoa    | 32.861    | 16.461    | 50,1 | 16.400    | 49,9 | 60.907    | 29.743    | 48,8 | 31.164    | 51,2 |

**Grupo Vasco del Capítulo Español del Club de Roma. 24.06.2016.**  
**Entre la necesidad y el rechazo: dilemas y paradojas del fenómeno migratorio en**  
**Europa**  
**Xabier Aierdi Urzaa**

*Gráfico 1. Evolución en la CAPV de la población extranjera y de la nacida en el extranjero. 1998-2014*



Fuente: Elaboración propia a partir de datos del INE.



# Grupo Vasco del Capítulo Español del Club de Roma. 24.06.2016.

## Entre la necesidad y el rechazo: dilemas y paradojas del fenómeno migratorio en Europa

### Xabier Aierdi Urraza

Tabla 2. Evolución en la CAPV de la población autóctona y nacida en el extranjero y porcentajes de extranjería de la CAPV y Estado. 1998-2015

|           | Total     | Autóctona | Nacida en el extranjero |        | Tasa nacida en el extranjero |        |      |
|-----------|-----------|-----------|-------------------------|--------|------------------------------|--------|------|
|           |           |           | Incremento              |        | CAPV                         | España |      |
|           | N         | N         | N                       | N      | %                            | %      | %    |
| 1998      | 2.098.628 | 2.072.294 | 26.334                  |        |                              | 1,3    | 2,9  |
| 1999      | 2.100.441 | 2.071.418 | 29.023                  | 2.689  | 10,2                         | 1,4    | 3,1  |
| 2000      | 2.098.596 | 2.063.453 | 35.143                  | 6.120  | 21,1                         | 1,7    | 3,6  |
| 2001      | 2.101.478 | 2.057.655 | 43.823                  | 8.680  | 24,7                         | 2,1    | 4,8  |
| 2002      | 2.108.281 | 2.052.413 | 55.868                  | 12.045 | 27,5                         | 2,6    | 6,2  |
| 2003      | 2.112.204 | 2.044.675 | 67.529                  | 11.661 | 20,9                         | 3,2    | 7,7  |
| 2004      | 2.115.279 | 2.037.073 | 78.206                  | 10.677 | 15,8                         | 3,7    | 8,6  |
| 2005      | 2.124.846 | 2.030.818 | 94.028                  | 15.822 | 20,2                         | 4,4    | 10,0 |
| 2006      | 2.133.684 | 2.025.590 | 108.094                 | 14.066 | 15,0                         | 5,1    | 10,8 |
| 2007      | 2.141.860 | 2.019.664 | 122.196                 | 14.102 | 13,0                         | 5,7    | 11,6 |
| 2008      | 2.157.112 | 2.014.628 | 142.484                 | 20.288 | 16,6                         | 6,6    | 13,1 |
| 2009      | 2.172.175 | 2.012.538 | 159.637                 | 17.153 | 12,0                         | 7,3    | 13,8 |
| 2010      | 2.178.339 | 2.010.957 | 167.382                 | 7.745  | 4,9                          | 7,7    | 14,0 |
| 2011      | 2.184.606 | 2.009.567 | 175.039                 | 7.657  | 4,6                          | 8,0    | 14,2 |
| 2012      | 2.193.093 | 2.009.321 | 183.772                 | 8.733  | 5,0                          | 8,4    | 14,3 |
| 2013      | 2.191.682 | 2.008.399 | 183.283                 | -489   | -0,3                         | 8,4    | 14,1 |
| 2014      | 2.188.985 | 2.007.268 | 181.717                 | -1.566 | -0,9                         | 8,3    | 13,4 |
| 2015      | 2.189.257 | 2.005.060 | 184.197                 | 2.480  | 1,4                          | 8,4    | 13,2 |
| 1998-2015 | 90.629    | -67.234   | 157.863                 |        |                              |        |      |

**Grupo Vasco del Capítulo Español del Club de Roma. 24.06.2016.**  
**Entre la necesidad y el rechazo: dilemas y paradojas del fenómeno migratorio en**  
**Europa**  
**Xabier Aierdi Urraza**

Tabla 3. Población de origen extranjero en la CAPV por áreas de origen y territorios históricos. 2015

|                  | CAPV    |       | Araba/Álava |       | Bizkaia |       | Gipuzkoa |       |
|------------------|---------|-------|-------------|-------|---------|-------|----------|-------|
|                  | N       | %     | N           | %     | N       | %     | N        | %     |
| Total Europa     | 45.408  | 24,7  | 6.779       | 19,9  | 20.780  | 23,3  | 17.849   | 29,3  |
| UE 25            | 20.909  | 11,4  | 3.254       | 9,6   | 8.371   | 9,4   | 9.284    | 15,2  |
| UE 28            | 16.384  | 8,9   | 1.837       | 5,4   | 9.377   | 10,5  | 5.170    | 8,5   |
| Total UE         | 37.293  | 20,2  | 5.091       | 15,0  | 17.748  | 19,9  | 14.454   | 23,7  |
| Resto de Europa  | 8.115   | 4,4   | 1.688       | 5,0   | 3.032   | 3,4   | 3.395    | 5,6   |
| Total África     | 39.054  | 21,2  | 10.629      | 31,2  | 17.367  | 19,5  | 11.058   | 18,2  |
| Magreb           | 25.536  | 13,9  | 7.574       | 22,3  | 9.639   | 10,8  | 8.323    | 13,7  |
| Resto de África  | 13.518  | 7,3   | 3.055       | 9,0   | 7.728   | 8,7   | 2.735    | 4,5   |
| Total América    | 85.798  | 46,6  | 13.789      | 40,5  | 45.112  | 50,5  | 26.897   | 44,2  |
| EE. UU. y Canadá | 1.656   | 0,9   | 171         | 0,5   | 908     | 1,0   | 577      | 0,9   |
| Latinoamérica    | 84.142  | 45,7  | 13.618      | 40,0  | 44.204  | 49,5  | 26.320   | 43,2  |
| Total Asia       | 13.532  | 7,3   | 2.810       | 8,3   | 5.741   | 6,4   | 4.981    | 8,2   |
| China            | 5.283   | 2,9   | 863         | 2,5   | 3.121   | 3,5   | 1.299    | 2,1   |
| Pakistán         | 4.793   | 2,6   | 1.629       | 4,8   | 869     | 1,0   | 2.295    | 3,8   |
| Oceanía          | 405     | 0,2   | 30          | 0,1   | 253     | 0,3   | 122      | 0,2   |
| Total            | 184.197 | 100,0 | 34.037      | 100,0 | 89.253  | 100,0 | 60.907   | 100,0 |

# Grupo Vasco del Capítulo Español del Club de Roma. 24.06.2016.

## Entre la necesidad y el rechazo: dilemas y paradojas del fenómeno migratorio en Europa

### Xabier Aierdi Urraza

Tabla 5. Evolución de la población de origen extranjero por principales países de nacimiento en la actualidad. CAPV, 1998-2015

|           | 1998  |          | 2000  |          | 2003  |          | 2005   |          |
|-----------|-------|----------|-------|----------|-------|----------|--------|----------|
|           | N     | Posición | N     | Posición | N     | Posición | N      | Posición |
| Marruecos | 2.016 | 3        | 2.802 | 3        | 5.287 | 3        | 7.648  | 2        |
| Colombia  | 576   | 13       | 1.481 | 8        | 9.114 | 1        | 10.925 | 1        |
| Rumanía   | 131   | 31       | 288   | 26       | 1.690 | 11       | 4.347  | 7        |
| Bolivia   | 65    | 37       | 83    | 41       | 513   | 28       | 3.574  | 8        |
| Ecuador   | 141   | 29       | 343   | 24       | 4.946 | 4        | 7.634  | 3        |
| Portugal  | 2.881 | 2        | 3.784 | 2        | 4.843 | 5        | 6.175  | 5        |
| Francia   | 4.286 | 1        | 4.884 | 1        | 5.802 | 2        | 6.369  | 4        |
| Brasil    | 624   | 11       | 1.242 | 10       | 2.521 | 7        | 3.541  | 9        |
| Argentina | 1.471 | 5        | 1.729 | 5        | 3.521 | 6        | 5.035  | 6        |
| Nicaragua | 44    | 47       | 71    | 46       | 108   | 53       | 184    | 46       |

|           | 2008   |          | 2011   |          | 2013   |          | 2015   |          |
|-----------|--------|----------|--------|----------|--------|----------|--------|----------|
|           | N      | Posición | N      | Posición | N      | Posición | N      | Posición |
| Marruecos | 10.964 | 4        | 15.663 | 2        | 17.511 | 2        | 19.260 | 1        |
| Colombia  | 14.750 | 1        | 17.789 | 1        | 17.898 | 1        | 17.191 | 2        |
| Rumanía   | 12.515 | 2        | 15.109 | 3        | 15.755 | 3        | 15.230 | 3        |
| Bolivia   | 11.724 | 3        | 11.885 | 4        | 11.598 | 4        | 10.973 | 4        |
| Ecuador   | 8.349  | 6        | 9.430  | 5        | 9.064  | 5        | 8.514  | 5        |
| Portugal  | 9.475  | 5        | 9.256  | 6        | 8.585  | 6        | 7.481  | 6        |
| Francia   | 6.668  | 7        | 6.506  | 8        | 6.387  | 7        | 6.050  | 7        |
| Brasil    | 5.841  | 8        | 6.687  | 7        | 6.198  | 8        | 5.778  | 8        |
| Argentina | 5.763  | 9        | 6.003  | 9        | 5.765  | 9        | 5.396  | 9        |
| Nicaragua | 1.189  | 26       | 3.035  | 17       | 4.399  | 14       | 5.339  | 10       |

**Grupo Vasco del Capítulo Español del Club de Roma. 24.06.2016.**  
**Entre la necesidad y el rechazo: dilemas y paradojas del fenómeno migratorio en**  
**Europa**  
**Xabier Aierdi Urraza**

Tabla 6. Índice de regularización en la CAPV. 1998-2015

|      | <b>Empadronados</b> | <b>Autorización</b> | <b>Tasa de regularización</b> |
|------|---------------------|---------------------|-------------------------------|
| 1998 | 15.198              | 15.647              | 1,03                          |
| 1999 | 16.793              | 16.995              | 1,01                          |
| 2000 | 21.140              | 18.622              | 0,88                          |
| 2001 | 27.438              | 18.822              | 0,69                          |
| 2002 | 38.408              | 19.515              | 0,51                          |
| 2003 | 49.231              | 24.201              | 0,49                          |
| 2004 | 59.166              | 28.600              | 0,48                          |
| 2005 | 72.894              | 37.150              | 0,51                          |
| 2006 | 85.542              | 57.395              | 0,67                          |
| 2007 | 98.524              | 64.228              | 0,65                          |
| 2008 | 117.337             | 83.875              | 0,71                          |
| 2009 | 132.865             | 96.635              | 0,73                          |
| 2010 | 139.369             | 106.658             | 0,77                          |
| 2011 | 145.256             | 110.063             | 0,76                          |
| 2012 | 151.894             | 119.984             | 0,79                          |
| 2013 | 148.877             | 123.484             | 0,83                          |
| 2014 | 141.316             | 122.994             | 0,87                          |
| 2015 | 137.816             | 122.076             | 0,89                          |

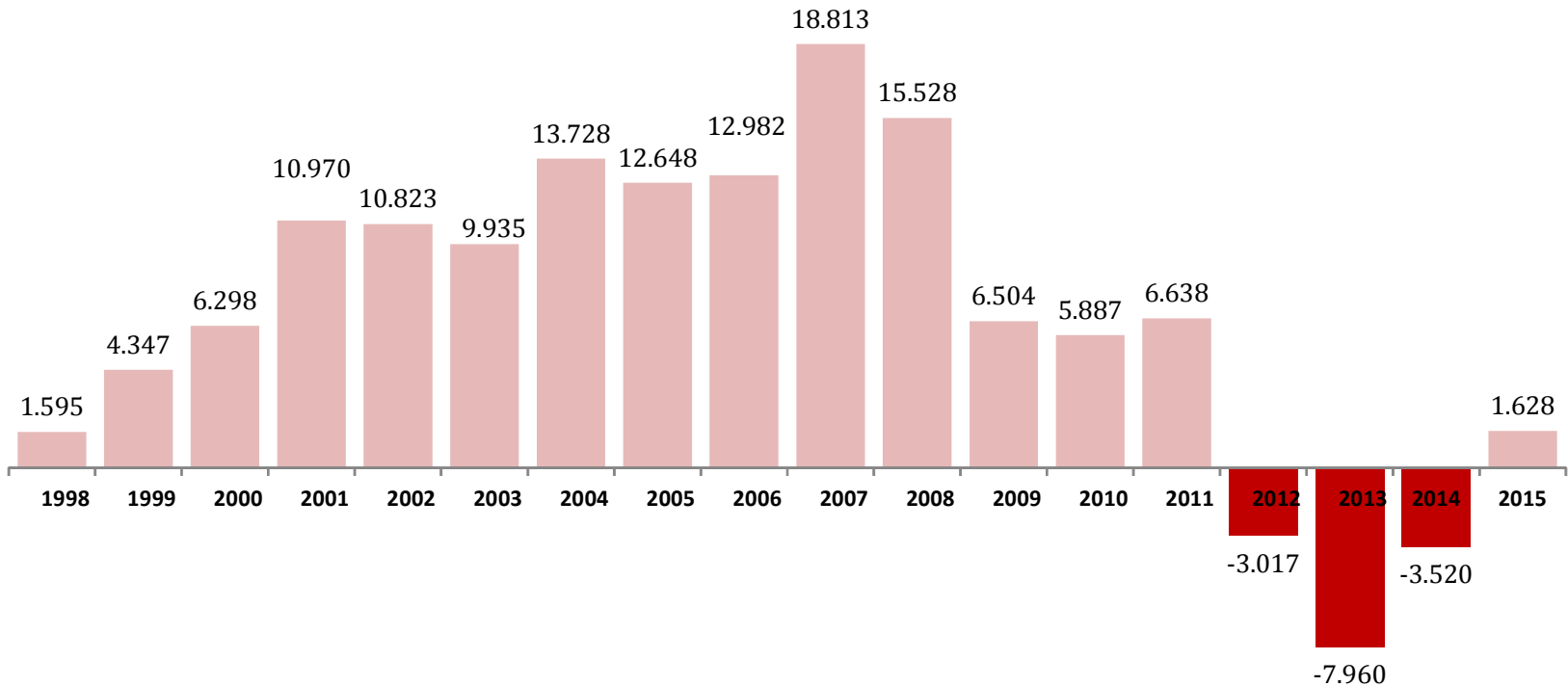
**Grupo Vasco del Capítulo Español del Club de Roma. 24.06.2016.**  
**Entre la necesidad y el rechazo: dilemas y paradojas del fenómeno migratorio en**  
**Europa**  
**Xabier Aierdi Urraza**

# **Parte 4:**

## **El modelo implícito de inmigración**

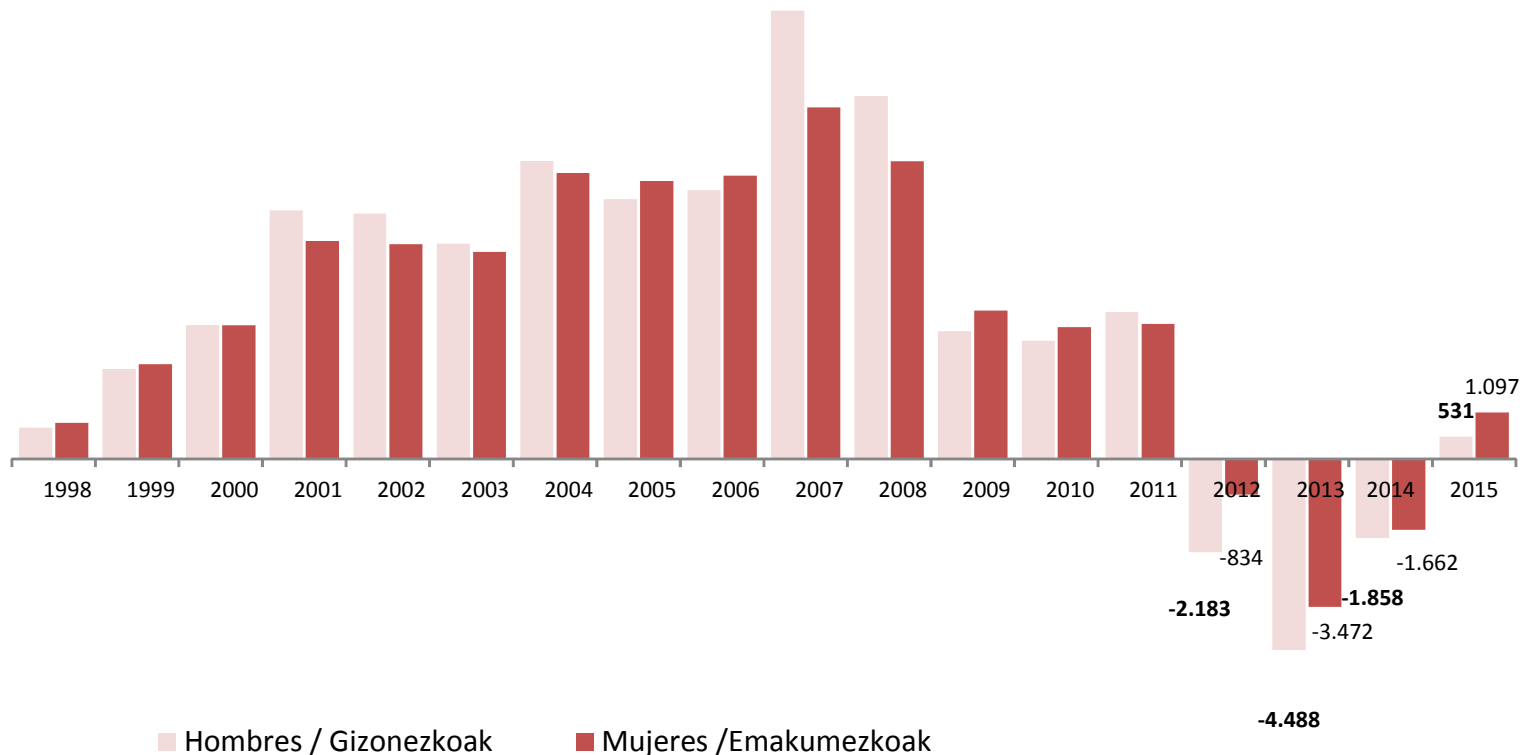
**Grupo Vasco del Capítulo Español del Club de Roma. 24.06.2016.**  
**Entre la necesidad y el rechazo: dilemas y paradojas del fenómeno migratorio en Europa**  
**Xabier Aierdi Urraza**

**Stock anual / Urteroko Stocka**



**Grupo Vasco del Capítulo Español del Club de Roma. 24.06.2016.**  
**Entre la necesidad y el rechazo: dilemas y paradojas del fenómeno migratorio en Europa**  
**Xabier Aierdi Urraza**

Nuestro modelo implícito de inmigración precisa de mujeres (básicamente latinoamericanas) para el amplio mundo de los cuidados



**Grupo Vasco del Capítulo Español del Club de Roma. 24.06.2016.**  
**Entre la necesidad y el rechazo: dilemas y paradojas del fenómeno migratorio en**  
**Europa**  
**Xabier Aierdi Urraza**

# **Parte 5:**

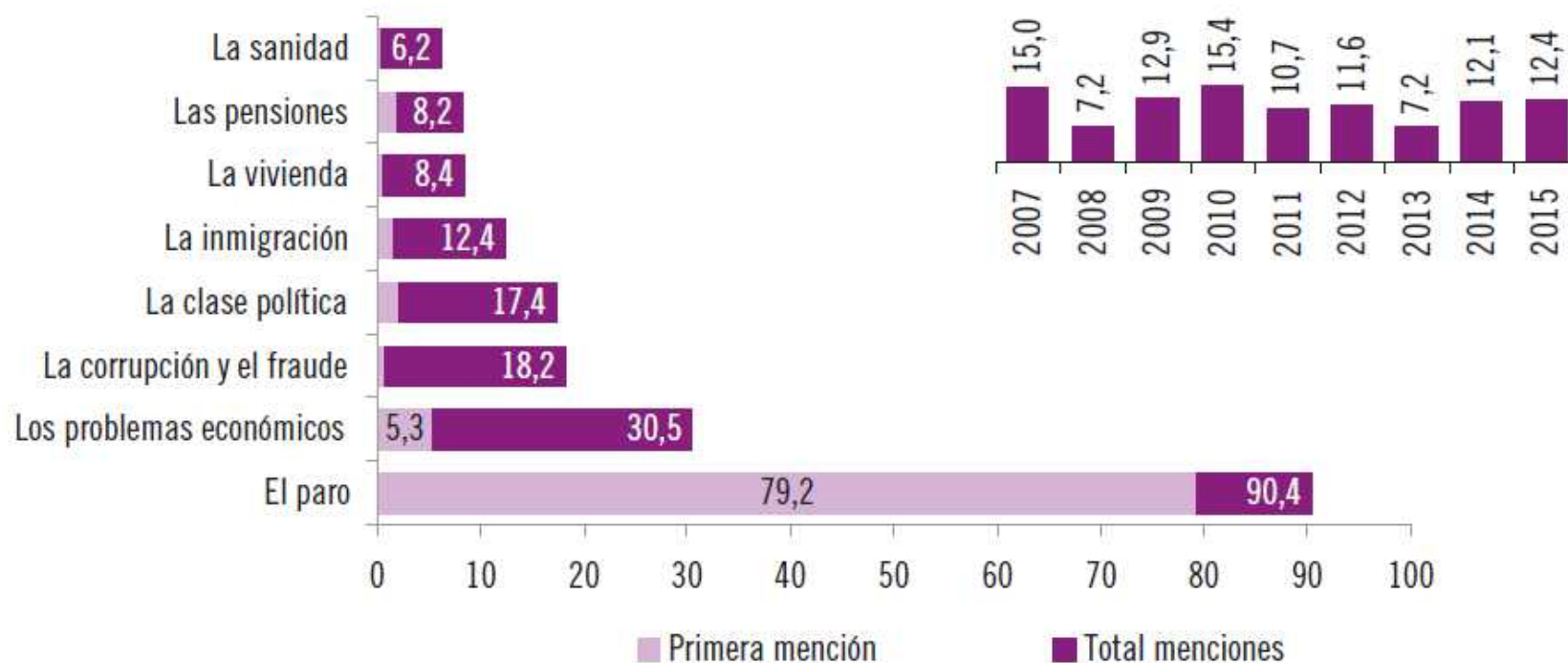
# **Percepción del problema**

## **Efecto representación**



**Grupo Vasco del Capítulo Español del Club de Roma. 24.06.2016.**  
**Entre la necesidad y el rechazo: dilemas y paradojas del fenómeno migratorio en**  
**Europa**  
**Xabier Aierdi Urraza**

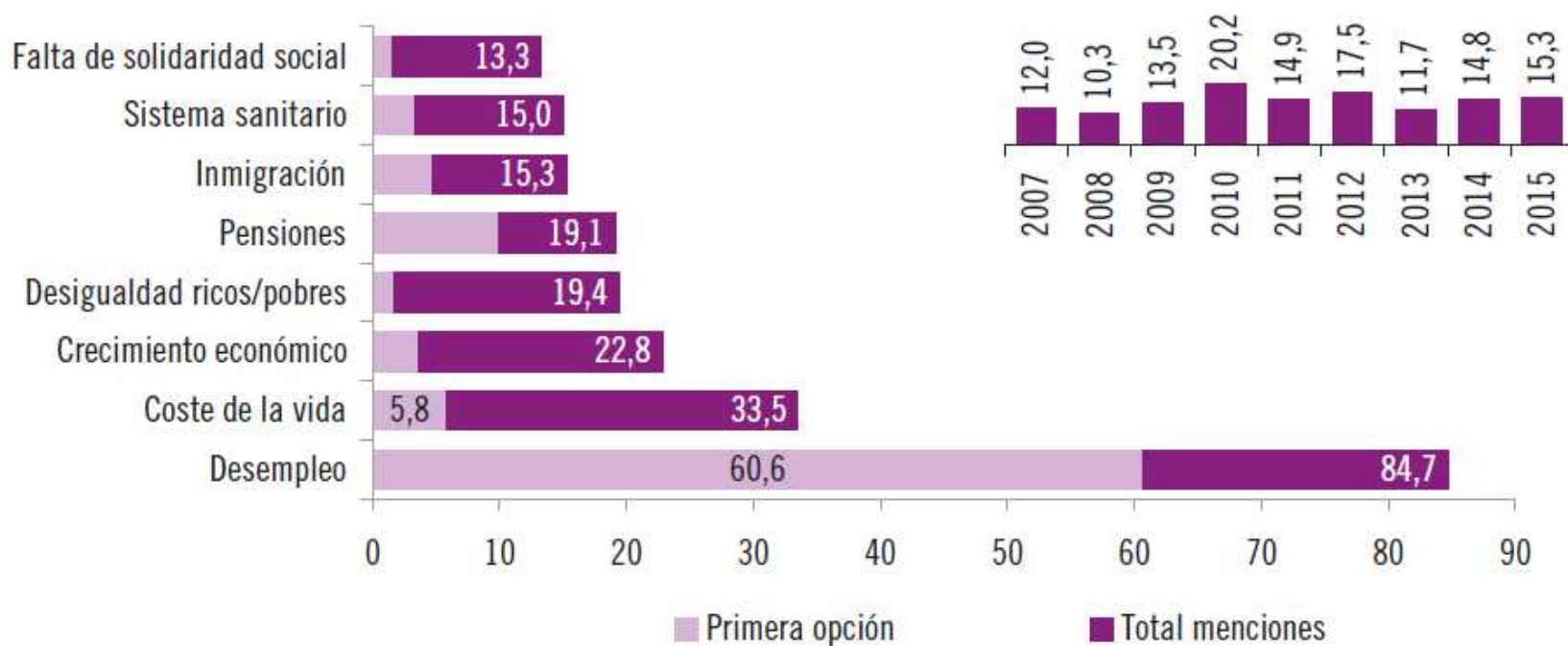
Gráfico 5. Problemas de Euskadi (respuesta espontánea)



P1. ¿Cuáles son a tu juicio los 3 problemas principales que existen actualmente en Euskadi?

**Grupo Vasco del Capítulo Español del Club de Roma. 24.06.2016.**  
**Entre la necesidad y el rechazo: dilemas y paradojas del fenómeno migratorio en Europa**  
**Xabier Aierdi Urraza**

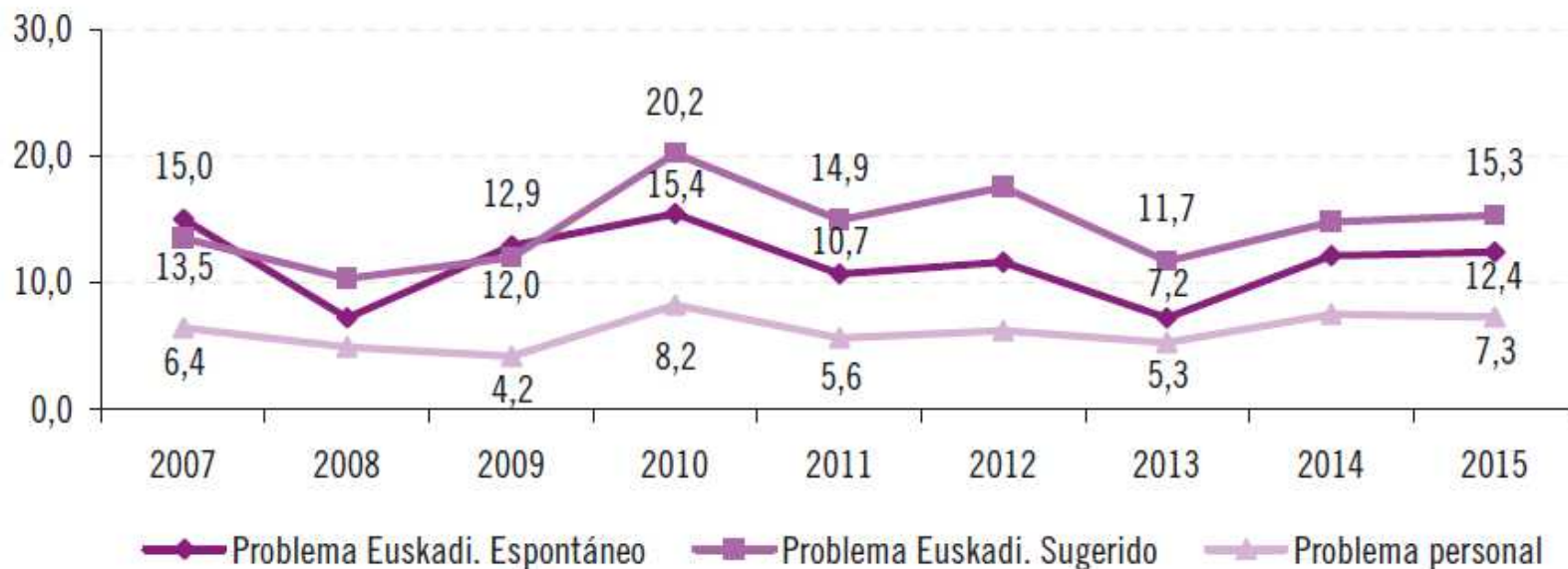
Gráfico 7. Problemas de Euskadi (sugerido)



P2. De los problemas que le presento en esta tarjeta, ¿cuáles diría Ud. que son los 3 más importantes en Euskadi?

**Grupo Vasco del Capítulo Español del Club de Roma. 24.06.2016.**  
**Entre la necesidad y el rechazo: dilemas y paradojas del fenómeno migratorio en Europa**  
**Xabier Aierdi Urraza**

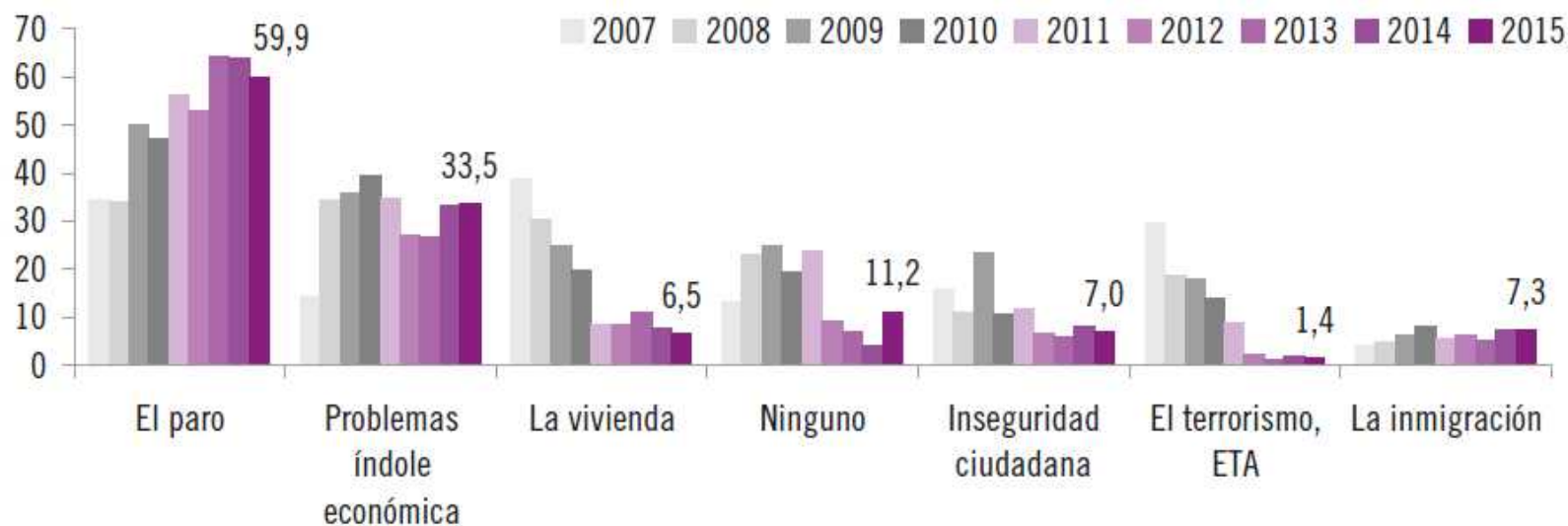
Gráfico 8. Evolución de la consideración de la inmigración como problema de Euskadi, sugerido y personal. 2007-2015



P1, P2 y P22. ¿Cuáles son los 3 problemas que a Ud. personalmente le afectan más? (máximo 3 respuestas: respuesta espontánea)

**Grupo Vasco del Capítulo Español del Club de Roma. 24.06.2016.**  
**Entre la necesidad y el rechazo: dilemas y paradojas del fenómeno migratorio en Europa**  
**Xabier Aierdi Urraza**

Gráfico 9. Evolución de los principales problemas personales. 2007-2015



**Grupo Vasco del Capítulo Español del Club de Roma. 24.06.2016.**  
**Entre la necesidad y el rechazo: dilemas y paradojas del fenómeno migratorio en**  
**Europa**  
**Xabier Aierdi Urraza**

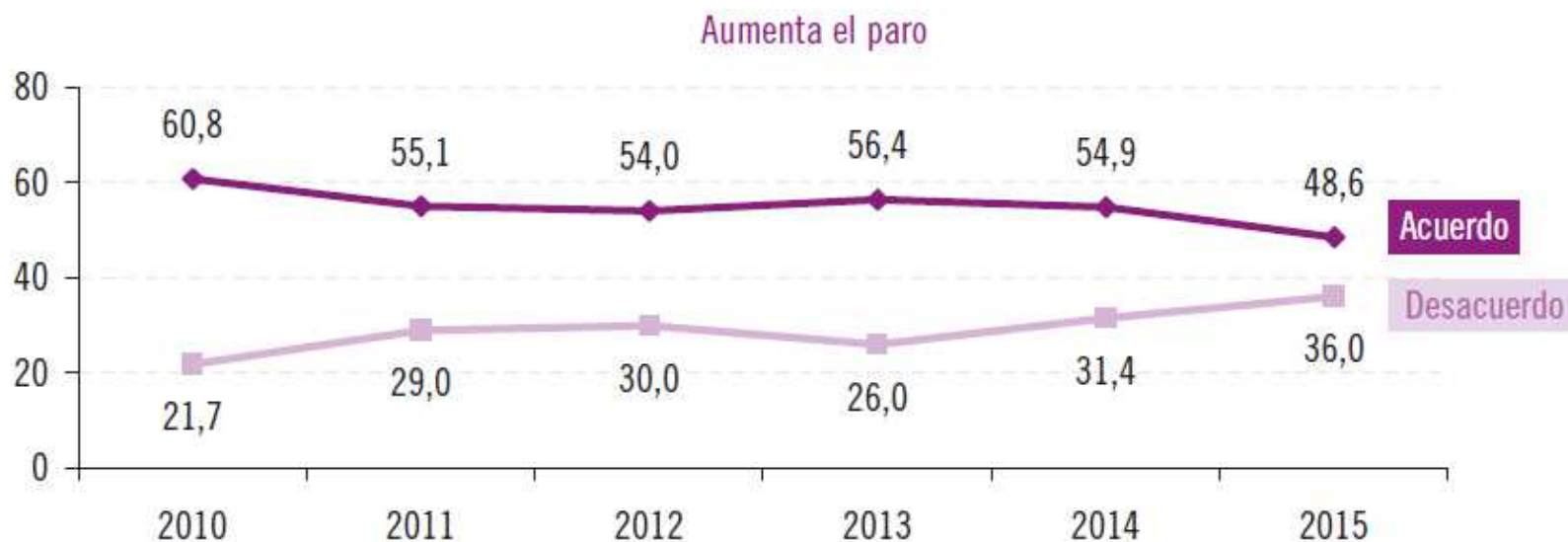
# **Parte 6:**

# **Efectos económicos**

# **Percepción**

**Grupo Vasco del Capítulo Español del Club de Roma. 24.06.2016.**  
**Entre la necesidad y el rechazo: dilemas y paradojas del fenómeno migratorio en Europa**  
**Xabier Aierdi Urzaa**

Gráfico 10. Efectos económicos de la inmigración extranjera en Euskadi. 2010-2015



P18j. La presencia de personas extranjeras aumenta el paro en Euskadi

**Grupo Vasco del Capítulo Español del Club de Roma. 24.06.2016.**  
**Entre la necesidad y el rechazo: dilemas y paradojas del fenómeno migratorio en Europa**  
**Xabier Aierdi Urraza**

Gráfico 11. Efectos económicos de la inmigración extranjera en Euskadi. 2004, 2007-2015

Necesitamos personas inmigrantes para trabajar en ciertos sectores de nuestra economía



P6c. Necesitamos personas inmigrantes para trabajar en algunos sectores de nuestra economía\*

\*En los Barómetros 2004, 2007, 2008 y 2009: Las personas inmigrantes permiten cubrir puestos de trabajo que no se cubren con la gente autóctona

**Grupo Vasco del Capítulo Español del Club de Roma. 24.06.2016.**  
**Entre la necesidad y el rechazo: dilemas y paradojas del fenómeno migratorio en Europa**  
**Xabier Aierdi Urraza**

Los sueldos bajan como consecuencia de las personas que vienen a vivir y trabajar



P6a. Los sueldos bajan como consecuencia de la llegada de personas que vienen a vivir y trabajar



**Grupo Vasco del Capítulo Español del Club de Roma. 24.06.2016.**  
**Entre la necesidad y el rechazo: dilemas y paradojas del fenómeno migratorio en Europa**  
**Xabier Aierdi Urraza**

Las personas inmigrantes permiten que la economía funcione mejor al ocupar puesto de trabajo que la población autóctona no quiere



*P6e. Las personas inmigrantes permiten que la economía funcione mejor al ocupar puestos de trabajo que la población autóctona no quiere*

**Grupo Vasco del Capítulo Español del Club de Roma. 24.06.2016.**  
**Entre la necesidad y el rechazo: dilemas y paradojas del fenómeno migratorio en**  
**Europa**  
**Xabier Aierdi Urraza**

# **Parte 7:**

# **Impacto económico**

**Grupo Vasco del Capítulo Español del Club de Roma. 24.06.2016.**  
**Entre la necesidad y el rechazo: dilemas y paradojas del fenómeno migratorio en**  
**Europa**  
**Xabier Aierdi Urraza**

**Impacto sobre las arcas públicas**

*Tabla 1. Gastos en inversión social e ingresos a las arcas públicas de la población total y extranjera. 2008-2012*

|                   |                                   | 2008               |                       |            | 2012               |                       |            |
|-------------------|-----------------------------------|--------------------|-----------------------|------------|--------------------|-----------------------|------------|
|                   |                                   | Extranjeros        | Total                 | %          | Extranjeros        | Total                 | %          |
| <b>INVERSIÓN</b>  | Prestaciones + Servicios Sociales | 118.328.670        | 1.681.034.107         | 7,0        | 236.840.810        | 2.124.040.029         | 11,2       |
|                   | Educación                         | 130.895.531        | 2.074.735.454         | 6,3        | 172.649.668        | 2.244.520.484         | 7,7        |
|                   | Sanidad                           | 100.416.729        | 3.176.160.426         | 3,2        | 144.711.859        | 3.399.651.186         | 4,3        |
|                   | Vivienda                          | 22.353.538         | 520.414.521           | 4,3        | 39.186.586         | 290.313.485           | 13,5       |
|                   | <b>TOTAL</b>                      | <b>371.994.468</b> | <b>7.452.344.508</b>  | <b>5,0</b> | <b>593.388.923</b> | <b>8.058.525.184</b>  | <b>7,4</b> |
| <b>INGRESOS</b>   | IRPF                              | 112.830.198        | 4.199.653.000         | 2,7        | 201.517.141        | 4.453.753.000         | 4,5        |
|                   | IVA                               | 54.249.323         | 1.238.550.233         | 4,4        | 84.026.516         | 1.707.561.636         | 4,9        |
|                   | Impuestos especiales              | 55.982.854         | 1.393.919.000         | 4,0        | 59.742.832         | 1.497.171.000         | 4,0        |
|                   | Vivienda                          | 11.085.719         | 349.200.565           | 3,2        | 9.054.908          | 113.077.782           | 8,0        |
|                   | Cotizaciones                      | 208.949.037        | 6.331.789.000         | 3,3        | 277.245.295        | 6.447.565.000         | 4,3        |
|                   | <b>TOTAL</b>                      | <b>443.097.131</b> | <b>13.513.111.798</b> | <b>3,3</b> | <b>631.586.692</b> | <b>14.219.128.418</b> | <b>4,4</b> |
| <b>Diferencia</b> |                                   | <b>71.102.663</b>  |                       |            | <b>38.197.770</b>  |                       |            |

Fuente: Encuesta de Pobreza y Desigualdades Sociales, Presupuestos del Gobierno Vasco y Diputaciones Forales, Órgano de Coordinación Tributaria de Euskadi, EUSTAT e INE.  
 Elaboración propia

**Grupo Vasco del Capítulo Español del Club de Roma. 24.06.2016.**  
**Entre la necesidad y el rechazo: dilemas y paradojas del fenómeno migratorio en**  
**Europa**  
**Xabier Aierdi Urraza**

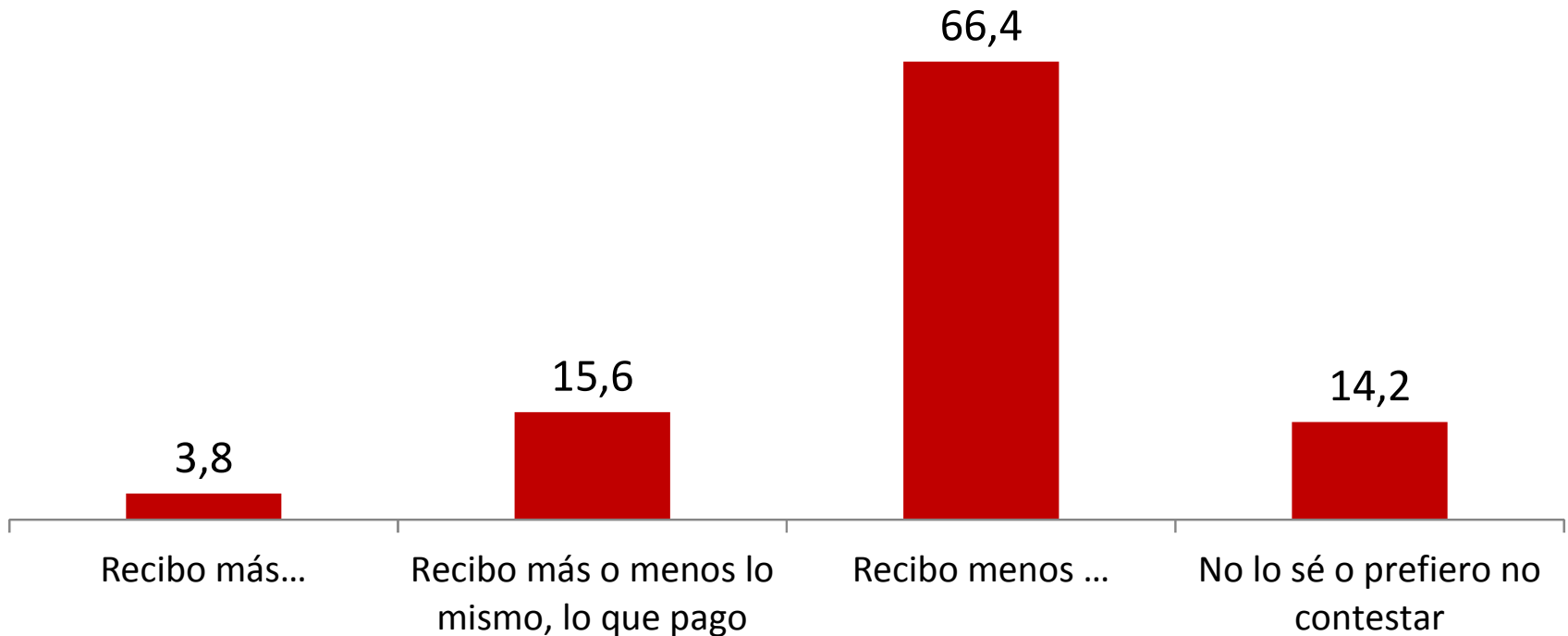
## **Parte 8:**

# **¿Fatiga de la solidaridad?**

**“Europa es cuando los gobiernos deciden algo y Alemania paga”**

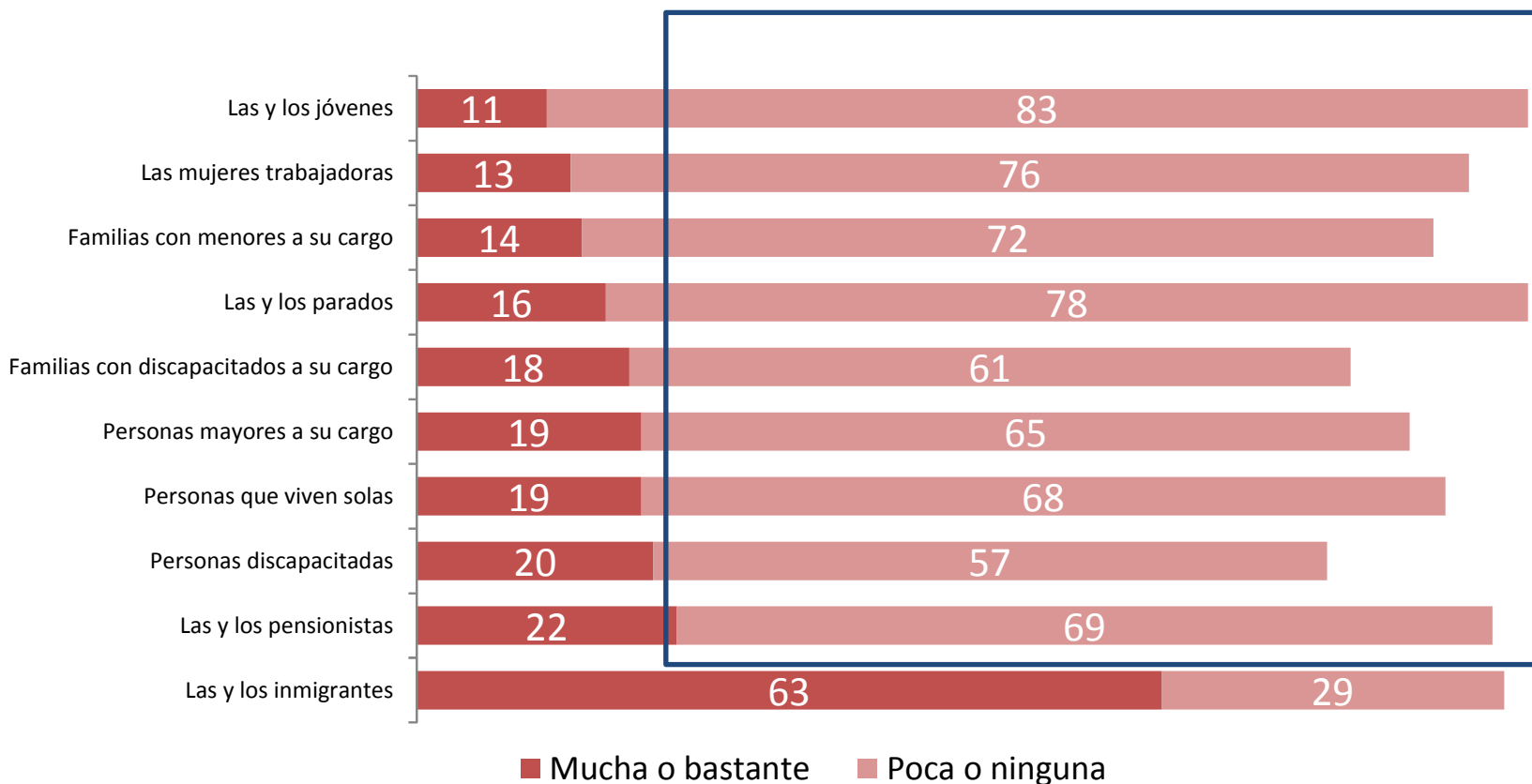
**Grupo Vasco del Capítulo Español del Club de Roma. 24.06.2016.**  
**Entre la necesidad y el rechazo: dilemas y paradojas del fenómeno migratorio en**  
**Europa**  
**Xabier Aierdi Urraza**

Visión de la sociedad vasca sobre su aportación: “todos nos sentimos maltratados”



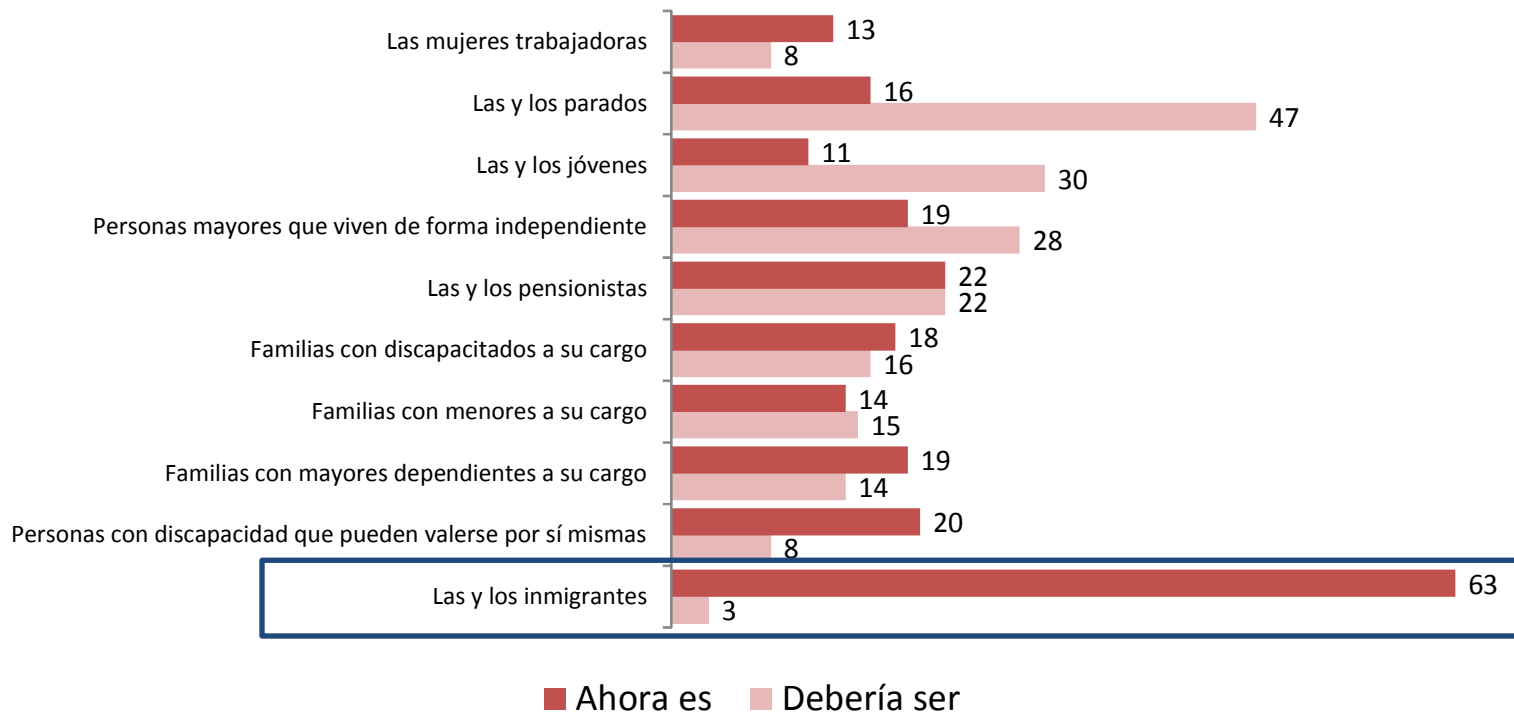
**Grupo Vasco del Capítulo Español del Club de Roma. 24.06.2016.**  
**Entre la necesidad y el rechazo: dilemas y paradojas del fenómeno migratorio en Europa**  
**Xabier Aierdi Urraza**

¿A quién se protege en Euskadi? ¡Sólo a los inmigrantes!



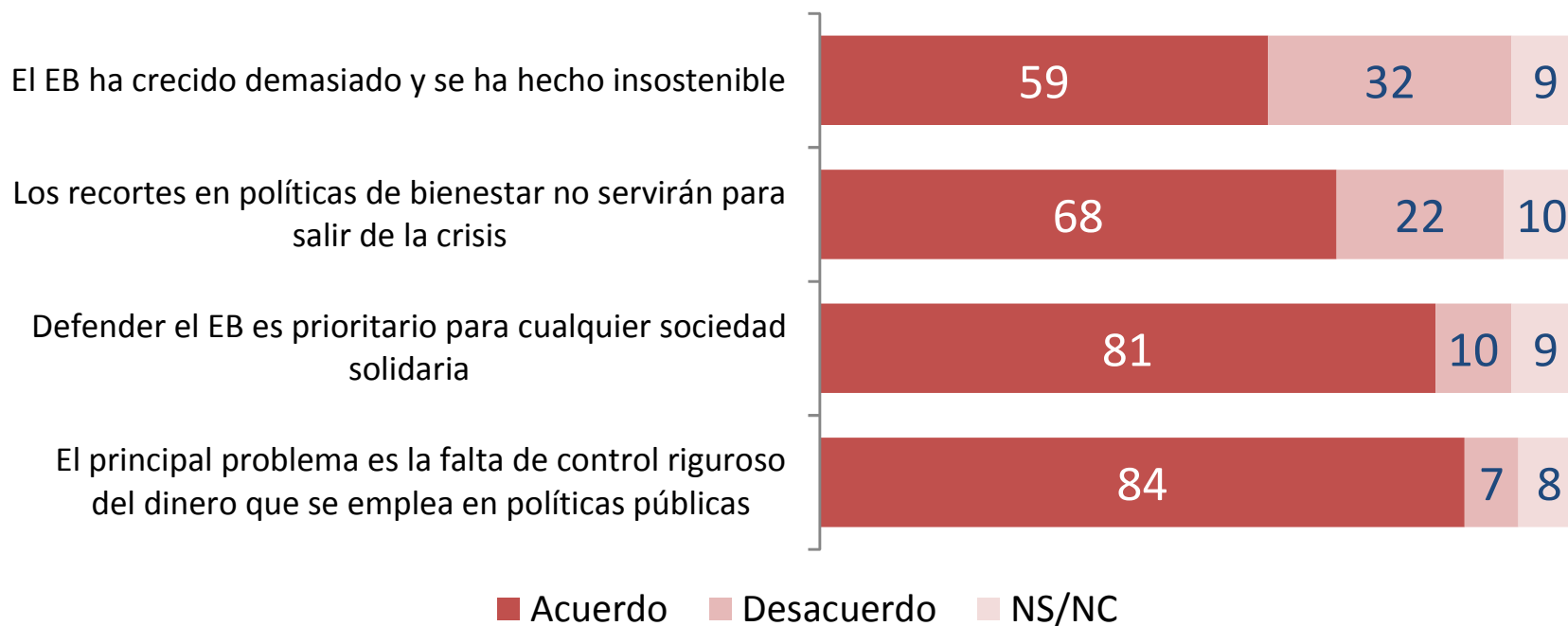
**Grupo Vasco del Capítulo Español del Club de Roma. 24.06.2016.**  
**Entre la necesidad y el rechazo: dilemas y paradojas del fenómeno migratorio en**  
**Europa**  
**Xabier Aierdi Urraza**

¿A quién protegería usted? ! A los inmigrantes, no, por supuesto!



**Grupo Vasco del Capítulo Español del Club de Roma. 24.06.2016.**  
**Entre la necesidad y el rechazo: dilemas y paradojas del fenómeno migratorio en Europa**  
**Xabier Aierdi Urraza**

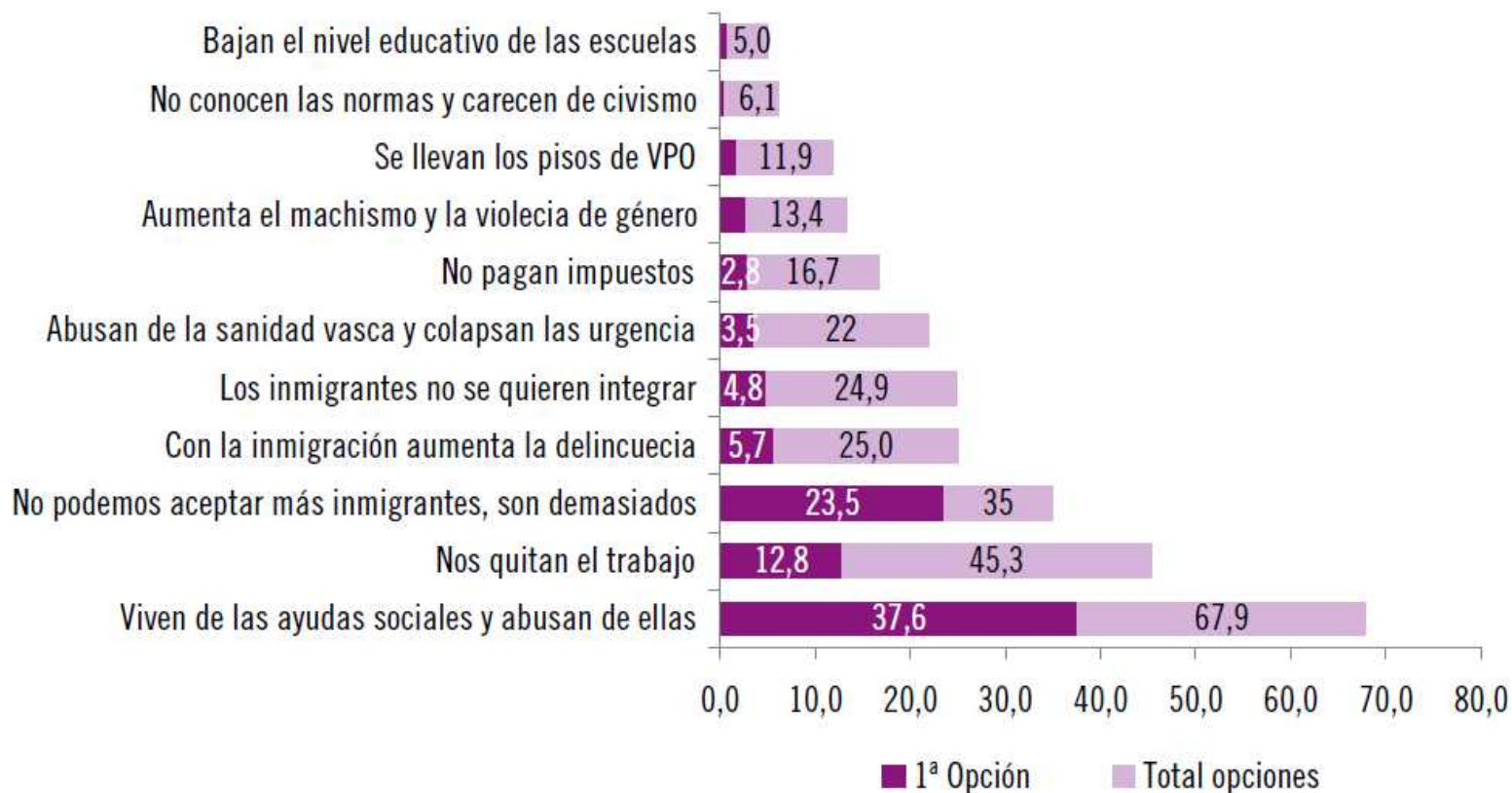
¿Qué piensa del Estado de Bienestar?





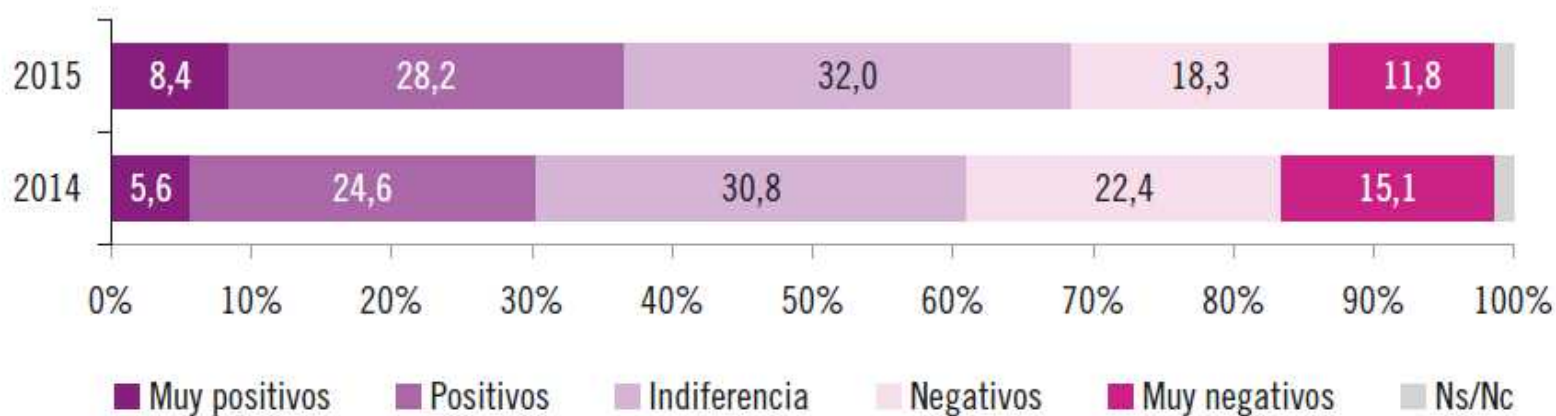
**Grupo Vasco del Capítulo Español del Club de Roma. 24.06.2016.**  
**Entre la necesidad y el rechazo: dilemas y paradojas del fenómeno migratorio en Europa**  
**Xabier Aierdi Urraza**

Gráfico 32. De los siguientes rumores que le presento en esta tarjeta ¿Cuál diría usted que se oye más en su municipio o barrio? ¿y el segundo? Y el tercero? (P33)



**Grupo Vasco del Capítulo Español del Club de Roma. 24.06.2016.**  
**Entre la necesidad y el rechazo: dilemas y paradojas del fenómeno migratorio en**  
**Europa**  
**Xabier Aierdi Urraza**

Gráfico 16. Valoración general de los efectos de la llegada de la inmigración en la sociedad vasca



P25. En términos generales, ¿diría Ud. que la llegada de inmigrantes tiene efectos positivos o negativos para la sociedad vasca; 0 (efectos muy negativos) y 10 (efectos muy positivos).

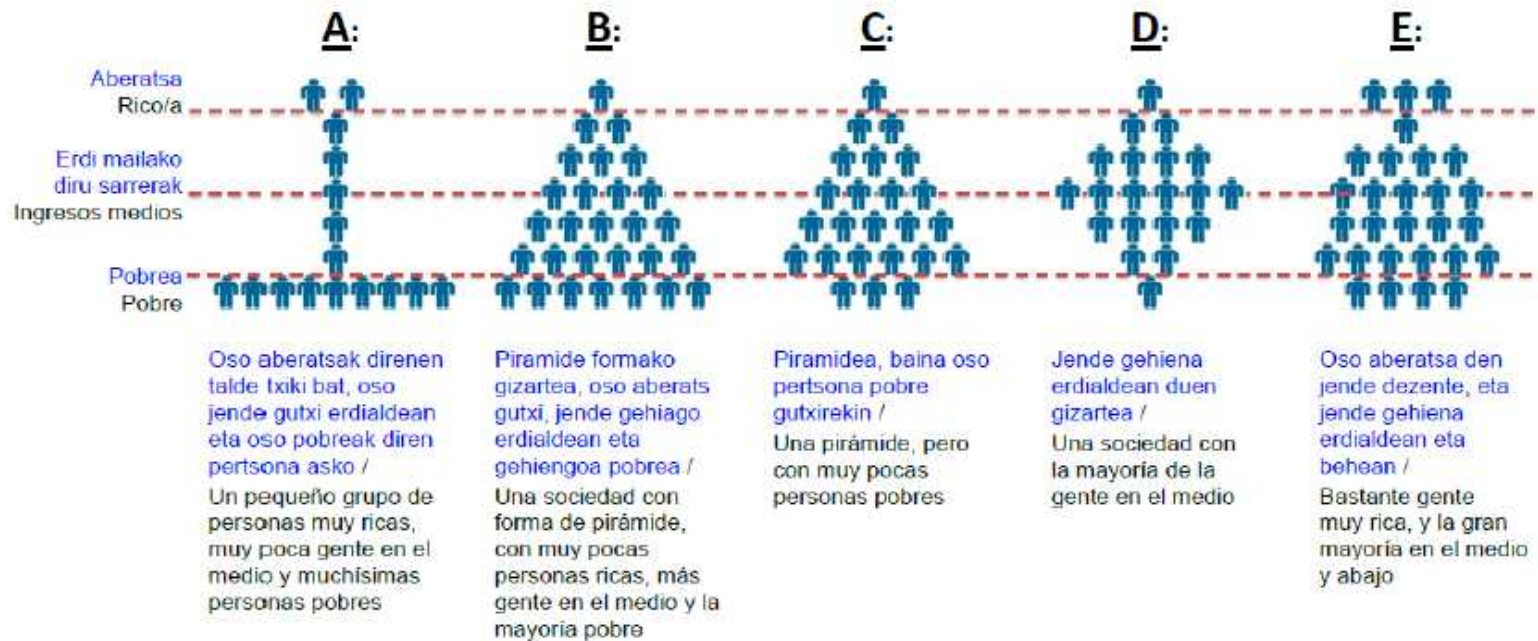
# Grupo Vasco del Capítulo Español del Club de Roma. 24.06.2016.

## Entre la necesidad y el rechazo: dilemas y paradojas del fenómeno migratorio en Europa

### Xabier Aierdi Urraza

BOST IRUDI HAUEK GIZARTE MOTA DESBERDINAK ADIERAZTEN DITUZTE. MESEDEZ, IRAKURRI AZALPENAK, BEGIRATU IRUDIAK, ETA PENTSA EZAZU HORIETATIK ZEIN DEN EUSKADIREN ANTZA HANDIENA DUENA. ETA ZUK NOLAKOA NAHIAGO ZENUKE IZATEA? /

ESTAS CINCO FIGURAS REPRESENTAN DISTINTOS TIPOS DE SOCIEDAD. POR FAVOR, LEA LAS DESCRIPCIONES, MIRE LAS FIGURAS Y PIENSE CUÁL ES LA QUE MÁS SE PARECE A EUSKADI. ¿Y CÓMO PREFERIRÍA UD. QUE FUERA?



|                      | A  | B  | C  | D  | E  | EE |
|----------------------|----|----|----|----|----|----|
| Nolakoa da           | 18 | 23 | 13 | 20 | 20 | 6  |
| Nolakoa beharko luke | 1  | 3  | 17 | 67 | 7  | 5  |

**Grupo Vasco del Capítulo Español del Club de Roma. 24.06.2016.**  
**Entre la necesidad y el rechazo: dilemas y paradojas del fenómeno migratorio en Europa**

**Xabier Aierdi Urraza**

**GRÁFICO 3. Los círculos viciosos de la economía moral del bienestar**



**Grupo Vasco del Capítulo Español del Club de Roma. 24.06.2016.**

**Entre la necesidad y el rechazo: dilemas y paradojas del fenómeno migratorio en  
Europa**

**Xabier Aierdi Urraza**

“Al calor de la crisis del euro y amparados por la desafección con la UE, los partidos populistas de carácter xenófobo están registrando un importante avance. Estos partidos se han transformado: si antes eran euroescépticos, ahora son abiertamente eurófobos y preconizan el cierre de fronteras, la vuelta a la moneda nacional y la conversión de la UE en una mera asociación de Estados. Estos partidos ya no son minoritarios, en muchos casos ni siquiera antisistema, y gozan de un importante apoyo electoral en un número importante de países”.

José Ignacio Torreblanca

**Grupo Vasco del Capítulo Español del Club de Roma. 24.06.2016.**  
**Entre la necesidad y el rechazo: dilemas y paradojas del fenómeno migratorio en**  
**Europa**  
**Xabier Aierdi Urraza**

# **Parte 9:**

# **Efectos y visión culturales**

**Grupo Vasco del Capítulo Español del Club de Roma. 24.06.2016.**  
**Entre la necesidad y el rechazo: dilemas y paradojas del fenómeno migratorio en Europa**  
**Xabier Aierdi Urraza**

Gráfico 18. Modelos de convivencia entre la población vasca



P18b. Para la sociedad vasca es mejor que todas las personas que la integramos compartamos las mismas costumbres y tradiciones

**Grupo Vasco del Capítulo Español del Club de Roma. 24.06.2016.**  
**Entre la necesidad y el rechazo: dilemas y paradojas del fenómeno migratorio en Europa**  
**Xabier Aierdi Urzaa**

Gráfico 20. Modelos de convivencia entre la población vasca

Las personas autóctonas deberían esforzarse por conocer y adaptarse a algunas de las costumbres y tradiciones de las personas inmigrantes

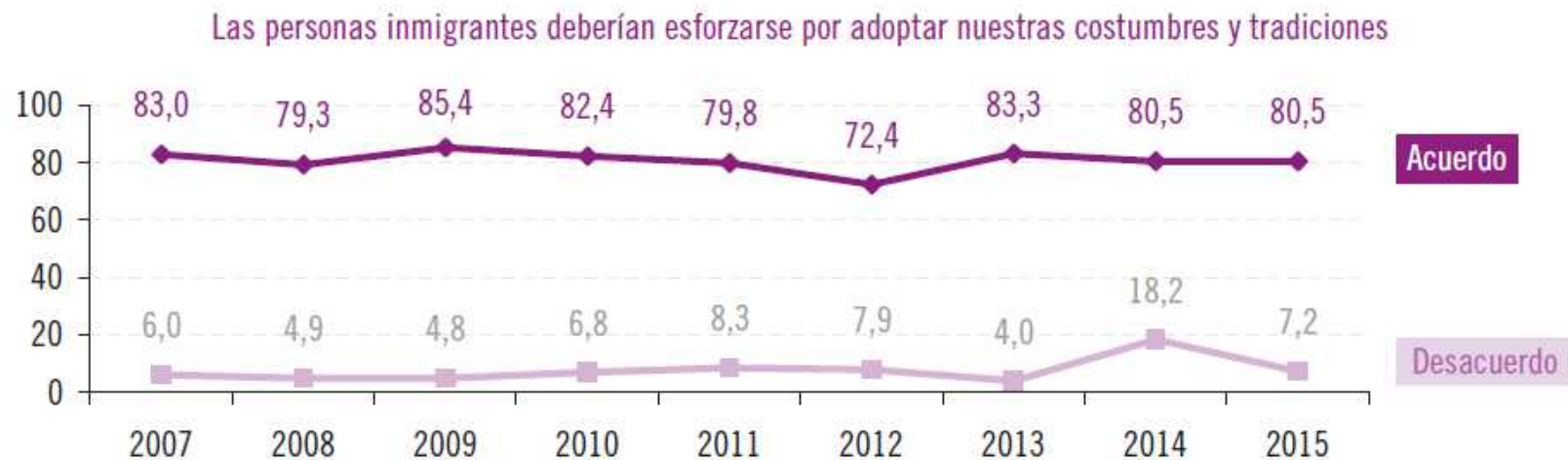


P18a. Las personas autóctonas deberían esforzarse por conocer y adaptarse a algunas de las costumbres y tradiciones de las personas inmigrantes



**Grupo Vasco del Capítulo Español del Club de Roma. 24.06.2016.**  
**Entre la necesidad y el rechazo: dilemas y paradojas del fenómeno migratorio en Europa**  
**Xabier Aierdi Urzaa**

Gráfico 23. Modelos de convivencia entre la población vasca



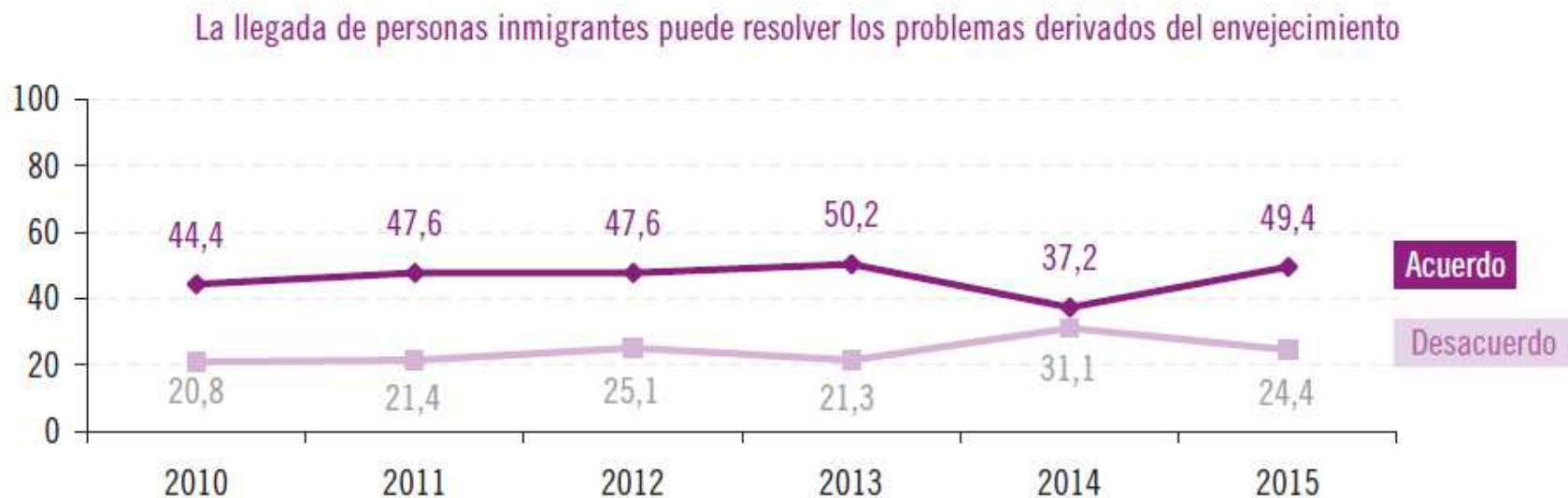
P18g. Para lograr una mejor convivencia en Euskadi las personas inmigrantes deberían esforzarse por adoptar nuestras costumbres y tradiciones

**Grupo Vasco del Capítulo Español del Club de Roma. 24.06.2016.**  
**Entre la necesidad y el rechazo: dilemas y paradojas del fenómeno migratorio en**  
**Europa**  
**Xabier Aierdi Urraza**

**parte 10:**  
**Efectos sociales**  
**Percepción**

**Grupo Vasco del Capítulo Español del Club de Roma. 24.06.2016.**  
**Entre la necesidad y el rechazo: dilemas y paradojas del fenómeno migratorio en Europa**  
**Xabier Aierdi Urzaa**

Gráfico 26. La llegada de inmigrantes puede resolver el problema del envejecimiento. 2010-2015



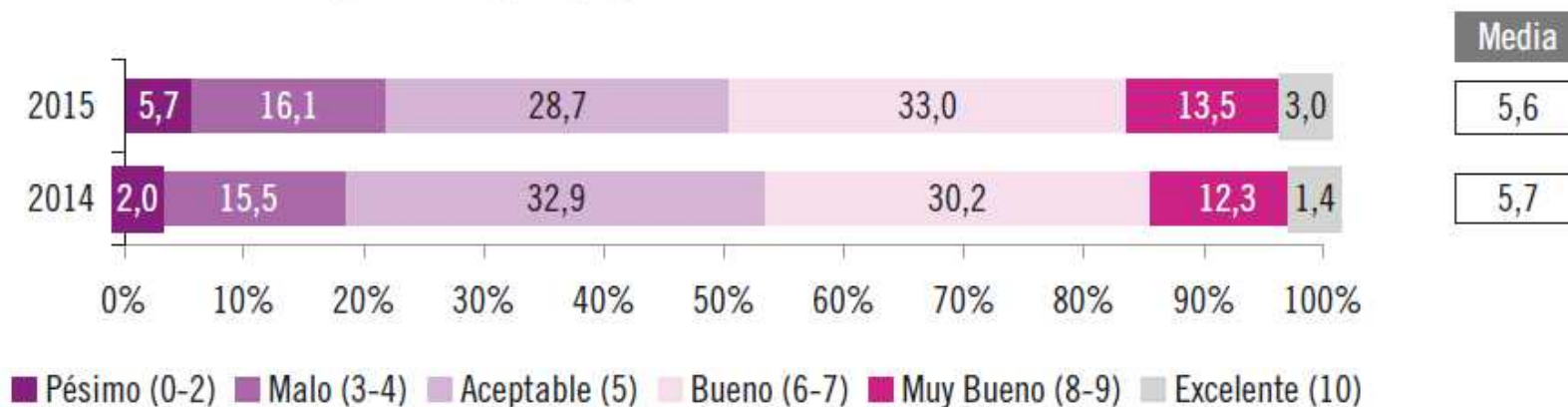
P18k. La llegada de personas inmigrantes puede resolver los problemas derivados del envejecimiento

**Grupo Vasco del Capítulo Español del Club de Roma. 24.06.2016.**  
**Entre la necesidad y el rechazo: dilemas y paradojas del fenómeno migratorio en**  
**Europa**  
**Xabier Aierdi Urraza**

**parte 11:**  
**Convivencia**

**Grupo Vasco del Capítulo Español del Club de Roma. 24.06.2016.**  
**Entre la necesidad y el rechazo: dilemas y paradojas del fenómeno migratorio en**  
**Europa**  
**Xabier Aierdi Urzaa**

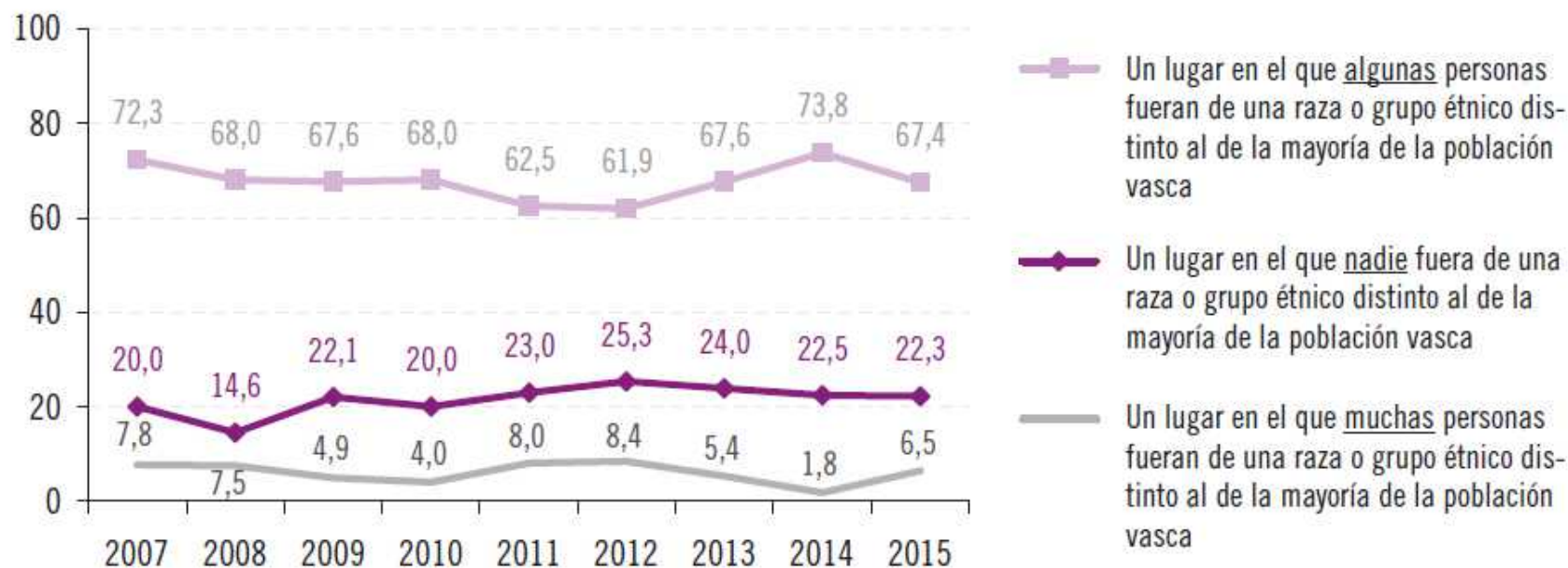
Gráfico 24. Clima de convivencia y relaciones que existen en su municipio o barrio, entre la población autóctona y la extranjera (%)



P7. Valore de 0 a 10 el clima de convivencia y relaciones que existen en su municipio o barrio entre población autóctona y extranjeros

**Grupo Vasco del Capítulo Español del Club de Roma. 24.06.2016.**  
**Entre la necesidad y el rechazo: dilemas y paradojas del fenómeno migratorio en Europa**  
**Xabier Aierdi Urraza**

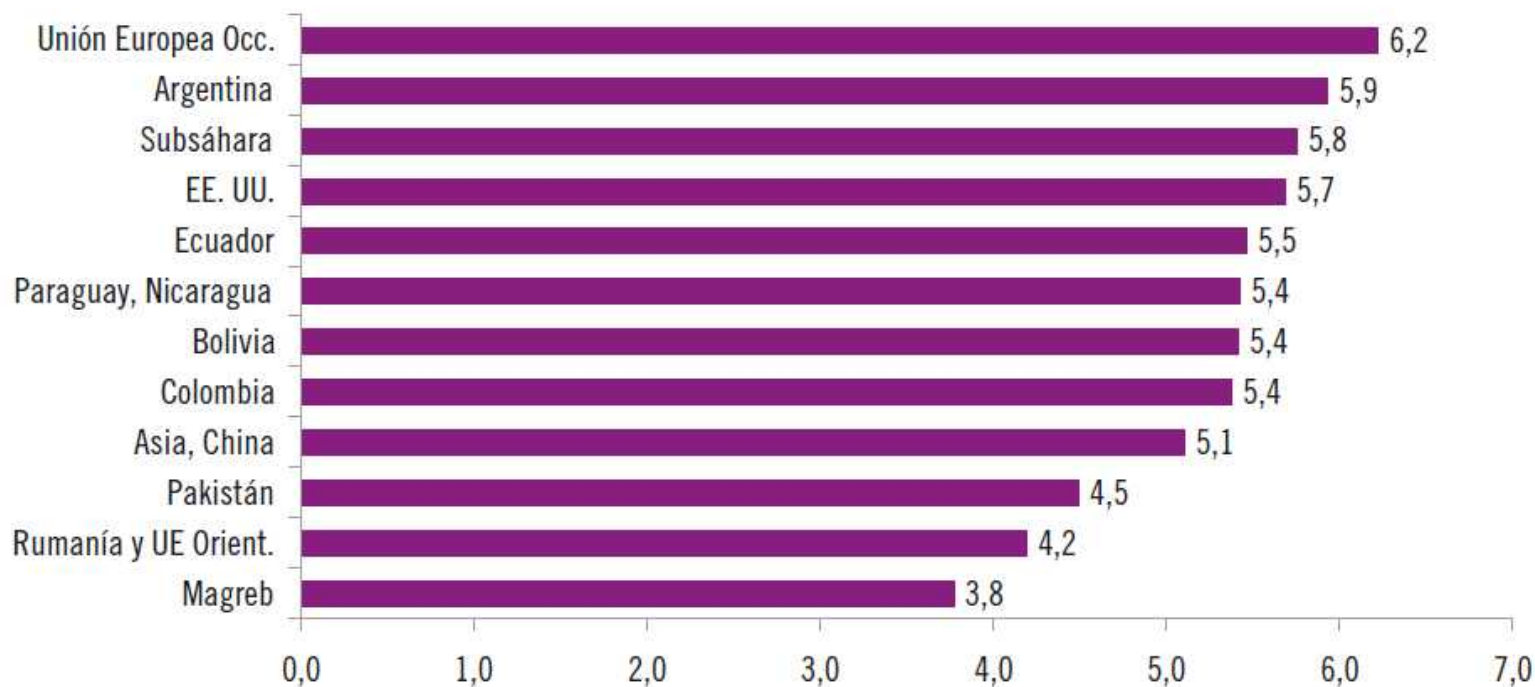
Gráfico 37. Preferencias de entornos residenciales



P20. Si tuviera que decidir dónde vivir ¿en cuál de estos 3 lugares le gustaría hacerlo?

**Grupo Vasco del Capítulo Español del Club de Roma. 24.06.2016.**  
**Entre la necesidad y el rechazo: dilemas y paradojas del fenómeno migratorio en Europa**  
**Xabier Aierdi Urraza**

Gráfico 40. Grado de simpatía hacia la población inmigrante e interés atribuido por integrarse según país de origen



P19. En una escala de 0 a 10, dígame la simpatía que Ud. siente por las personas de los siguientes países o regiones del mundo, teniendo en cuenta que 0 significa ninguna simpatía y 10 mucha simpatía.

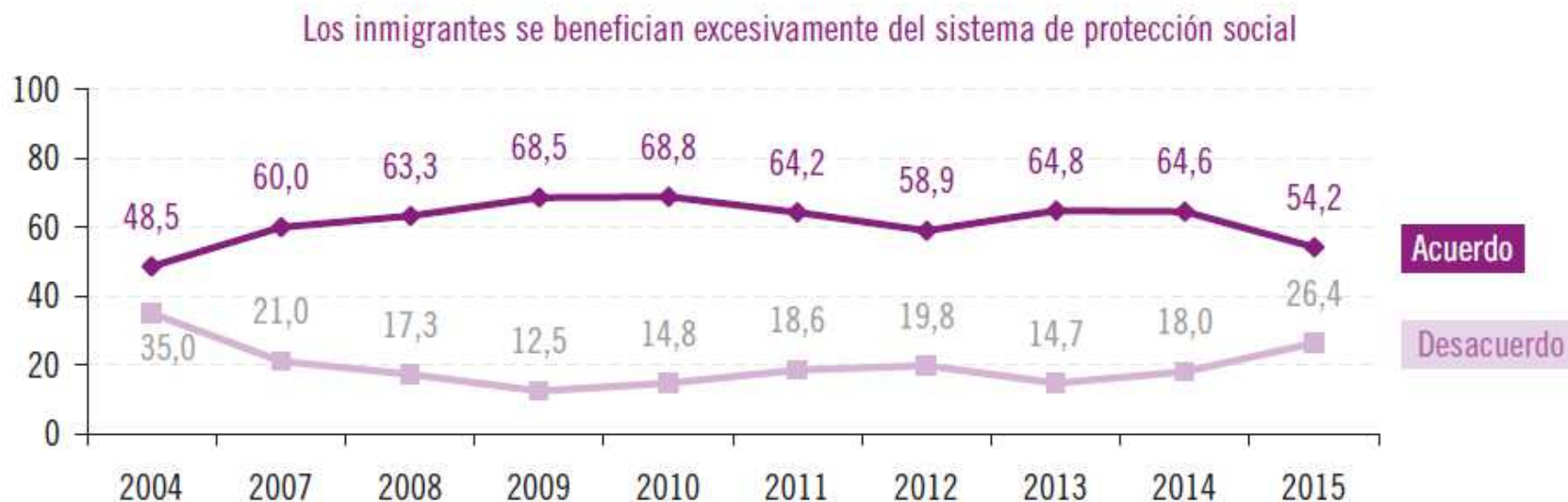
**Grupo Vasco del Capítulo Español del Club de Roma. 24.06.2016.**  
**Entre la necesidad y el rechazo: dilemas y paradojas del fenómeno migratorio en**  
**Europa**  
**Xabier Aierdi Urraza**

**parte 12:**  
**¿Protección social?**



**Grupo Vasco del Capítulo Español del Club de Roma. 24.06.2016.**  
**Entre la necesidad y el rechazo: dilemas y paradojas del fenómeno migratorio en Europa**  
**Xabier Aierdi Urraza**

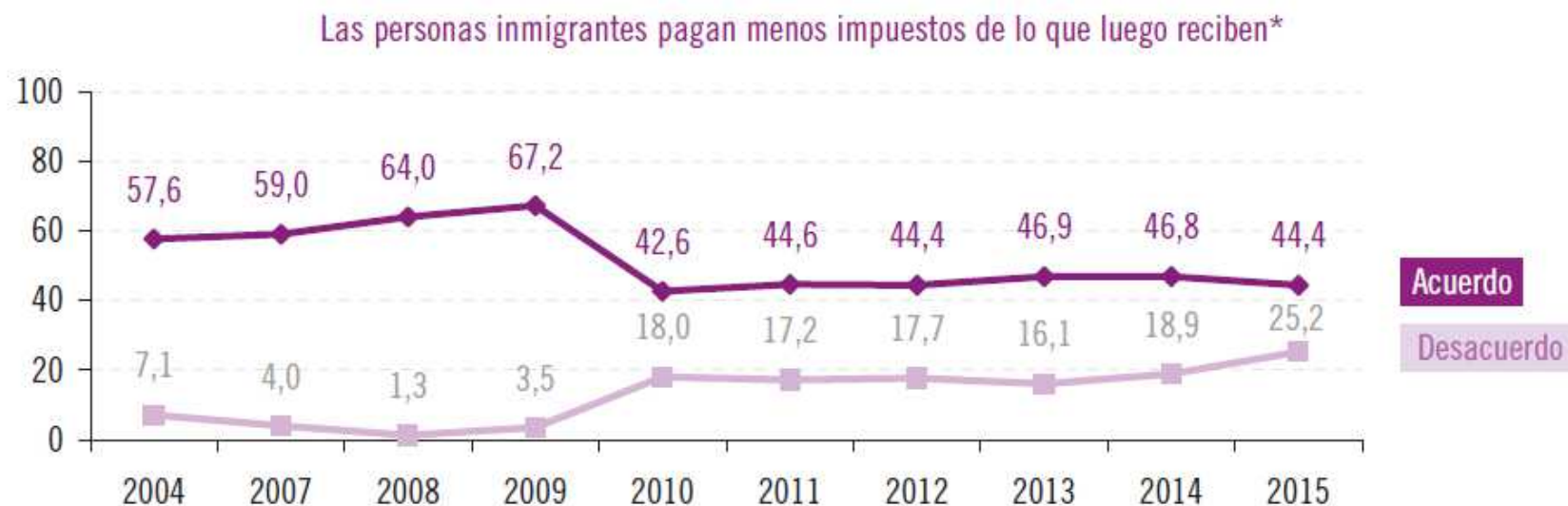
Gráfico 27. Beneficio del sistema de protección social



P18d. Los inmigrantes se benefician excesivamente del sistema de protección social

**Grupo Vasco del Capítulo Español del Club de Roma. 24.06.2016.**  
**Entre la necesidad y el rechazo: dilemas y paradojas del fenómeno migratorio en Europa**  
**Xabier Aierdi Urzaa**

Gráfico 28. Impuestos, contribución y detracción de la inmigración



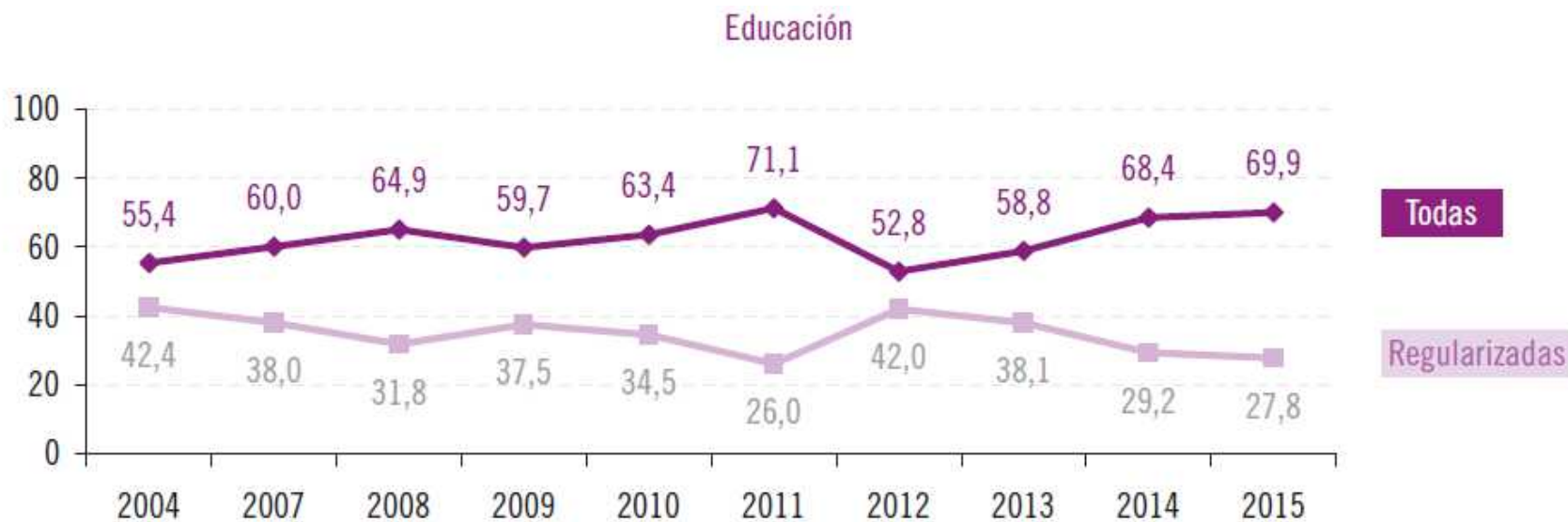
P18f. A partir de 2010: Las personas inmigrantes pagan menos impuestos de lo que luego reciben (\*De 2004 a 2009: Las personas inmigrantes pagan más impuestos de lo que luego reciben)

**Grupo Vasco del Capítulo Español del Club de Roma. 24.06.2016.**  
**Entre la necesidad y el rechazo: dilemas y paradojas del fenómeno migratorio en**  
**Europa**  
**Xabier Aierdi Urraza**



P14b. Derecho a la asistencia sanitaria

**Grupo Vasco del Capítulo Español del Club de Roma. 24.06.2016.**  
**Entre la necesidad y el rechazo: dilemas y paradojas del fenómeno migratorio en**  
**Europa**  
**Xabier Aierdi Urzaa**



P14a. Educación

**Grupo Vasco del Capítulo Español del Club de Roma. 24.06.2016.**  
**Entre la necesidad y el rechazo: dilemas y paradojas del fenómeno migratorio en**  
**Europa**  
**Xabier Aierdi Urraza**



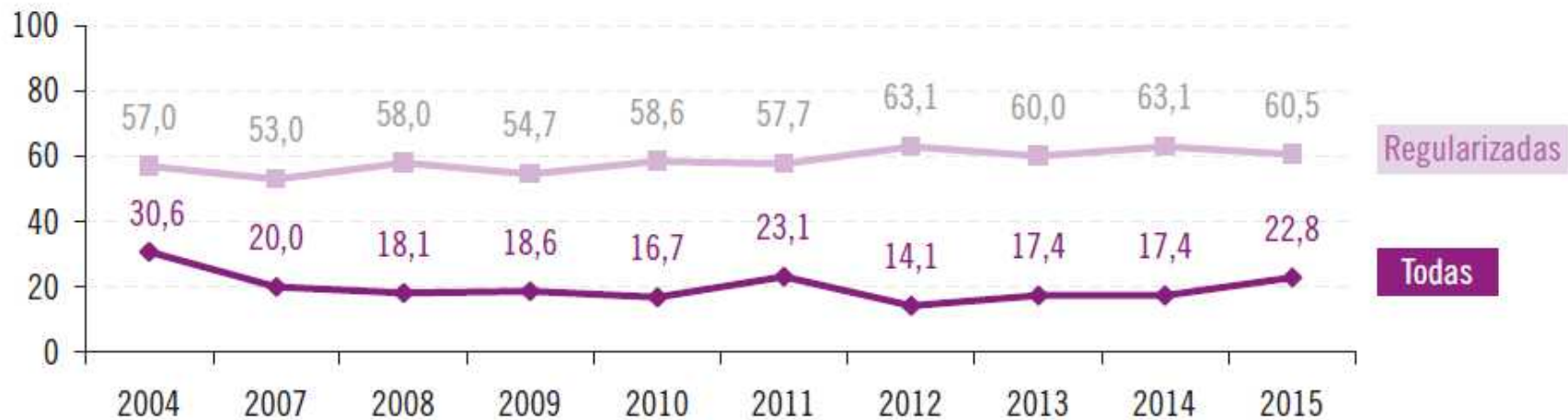
**Grupo Vasco del Capítulo Español del Club de Roma. 24.06.2016.**  
**Entre la necesidad y el rechazo: dilemas y paradojas del fenómeno migratorio en Europa**  
**Xabier Aierdi Urrea**



P14c. Ayudas sociales

**Grupo Vasco del Capítulo Español del Club de Roma. 24.06.2016.**  
**Entre la necesidad y el rechazo: dilemas y paradojas del fenómeno migratorio en**  
**Europa**  
**Xabier Aierdi Urzaa**

**Reagrupación familiar**



*P14e. Reagrupación familiar*

**Grupo Vasco del Capítulo Español del Club de Roma. 24.06.2016.**  
**Entre la necesidad y el rechazo: dilemas y paradojas del fenómeno migratorio en**  
**Europa**  
**Xabier Aierdi Urzaa**



P14f. Derecho a voto



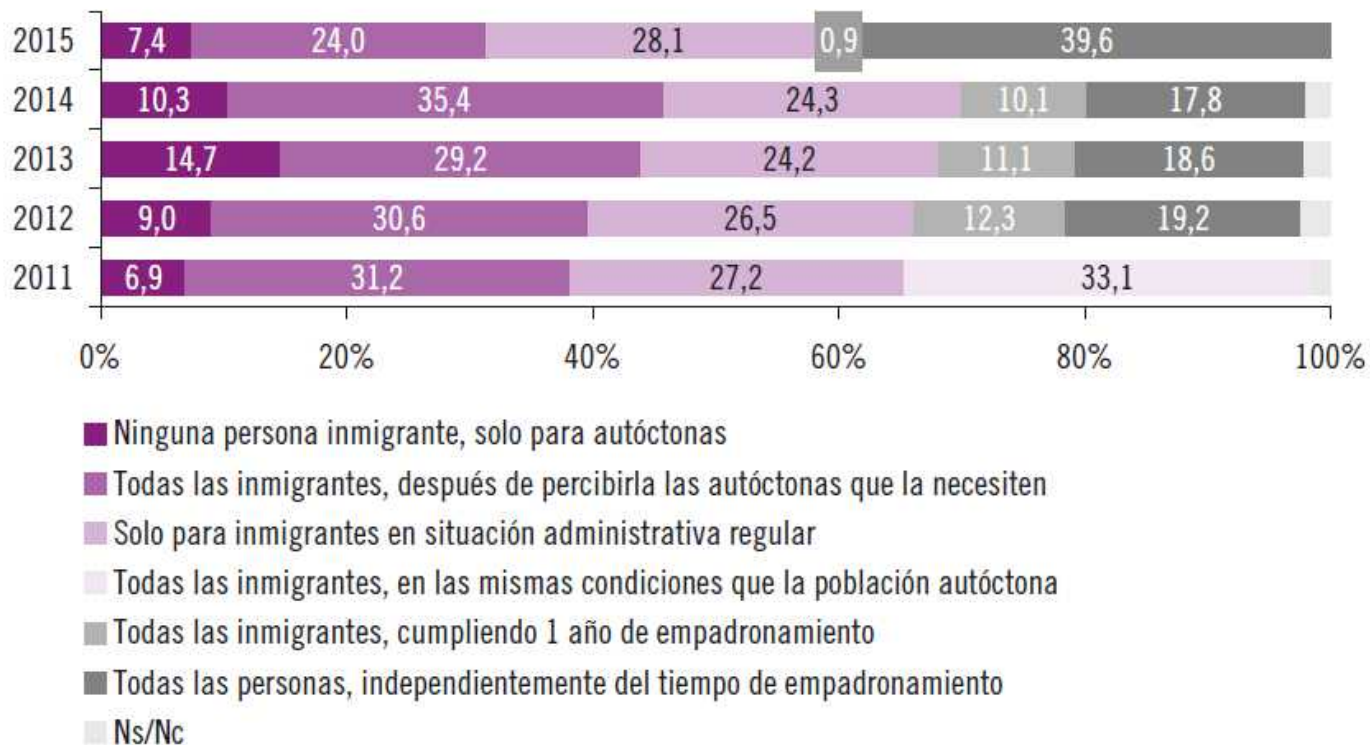
**Grupo Vasco del Capítulo Español del Club de Roma. 24.06.2016.**  
**Entre la necesidad y el rechazo: dilemas y paradojas del fenómeno migratorio en**  
**Europa**  
**Xabier Aierdi Urzaa**



P14d. VPO

**Grupo Vasco del Capítulo Español del Club de Roma. 24.06.2016.**  
**Entre la necesidad y el rechazo: dilemas y paradojas del fenómeno migratorio en**  
**Europa**  
**Xabier Aierdi Urraza**

Gráfico 34. Acceso a la Renta de Garantía de Ingresos

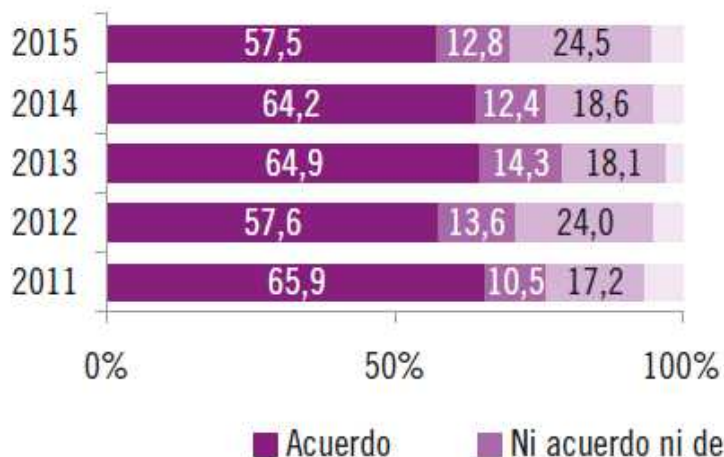


P12. ¿Qué postura deberían tomar las instituciones respecto de la RGI?

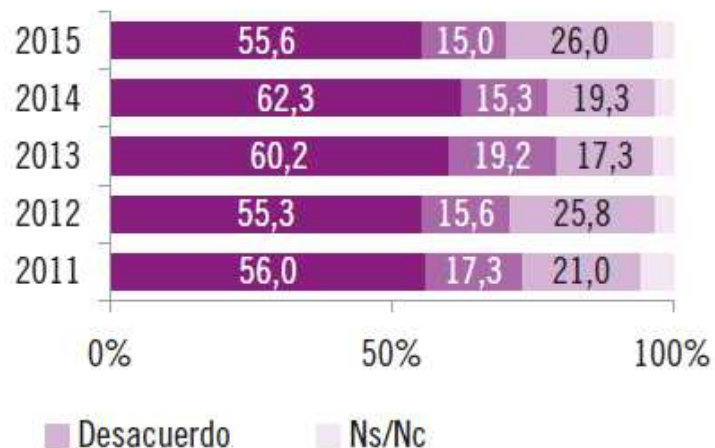
**Grupo Vasco del Capítulo Español del Club de Roma. 24.06.2016.**  
**Entre la necesidad y el rechazo: dilemas y paradojas del fenómeno migratorio en Europa**  
**Xabier Aierdi Urraza**

Gráfico 35. Política respecto de la Renta de Garantía de Ingresos

Las personas inmigrantes se aprovechan excesivamente de la RGI, llegando a acapararla



La RGI hace que los inmigrantes no quieran trabajar o no busquen trabajo



P13. ¿El Gobierno Vasco a través de Lanbide tiene un servicio denominado Renta de Garantía de Ingresos (RGI)...cuál de estas posturas cree que debería adoptar las instituciones?

**Grupo Vasco del Capítulo Español del Club de Roma. 24.06.2016.**  
**Entre la necesidad y el rechazo: dilemas y paradojas del fenómeno migratorio en**  
**Europa**  
**Xabier Aierdi Urraza**

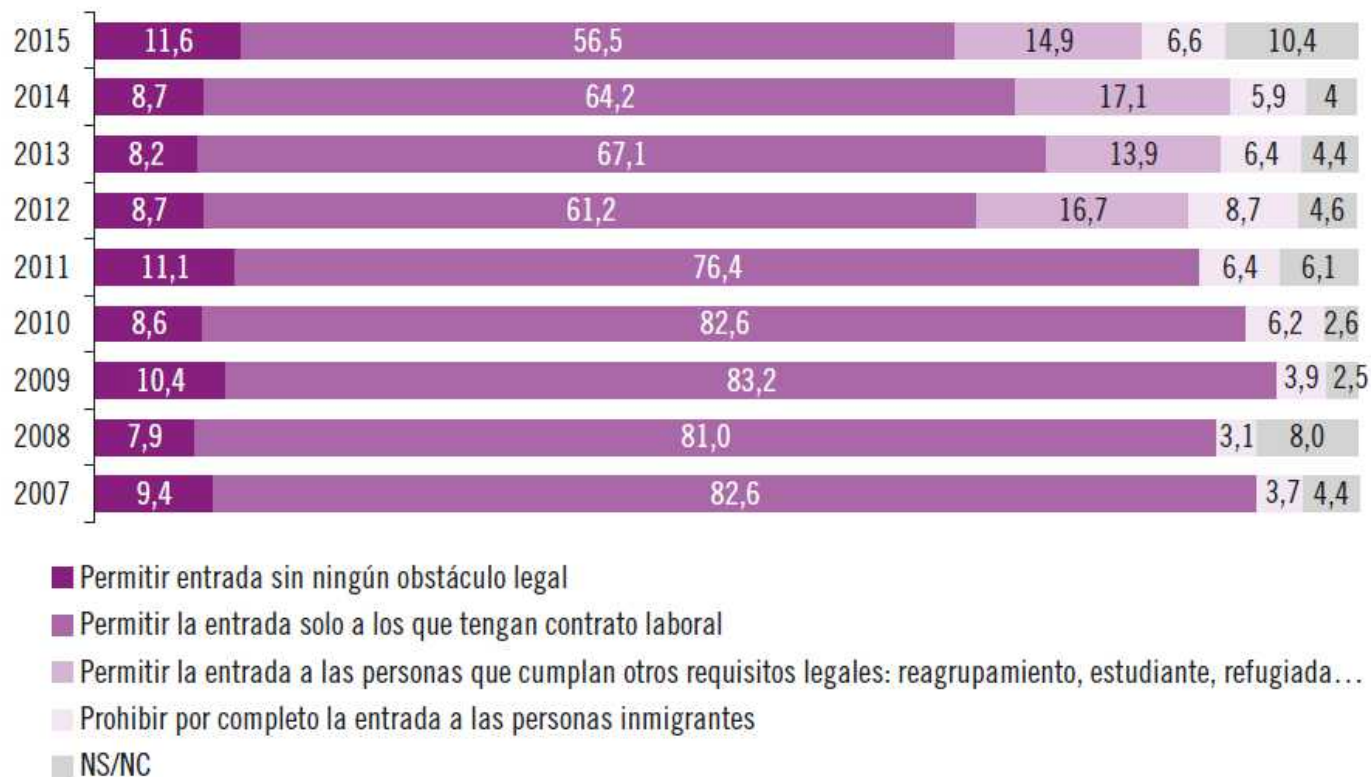
**parte 13:**  
**Política de inmigración**

# Grupo Vasco del Capítulo Español del Club de Roma. 24.06.2016.

## Entre la necesidad y el rechazo: dilemas y paradojas del fenómeno migratorio en Europa

### Xabier Aierdi Urraza

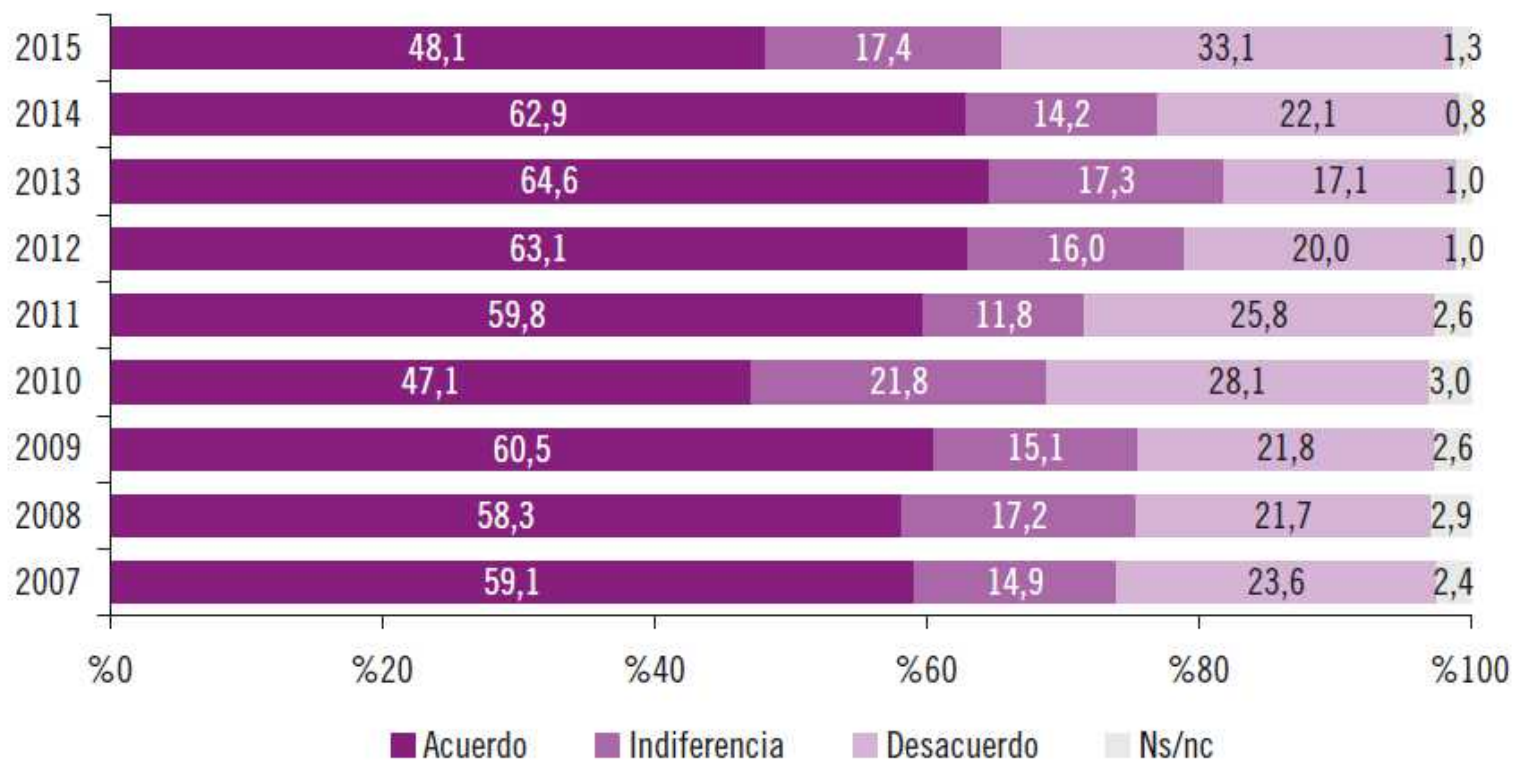
Gráfico 42. Política de inmigración según la población vasca<sup>1</sup>



P9. ¿Qué política cree Ud. que sería la más adecuada con respecto a las personas inmigrantes?

**Grupo Vasco del Capítulo Español del Club de Roma. 24.06.2016.**  
**Entre la necesidad y el rechazo: dilemas y paradojas del fenómeno migratorio en**  
**Europa**  
**Xabier Aierdi Urraza**

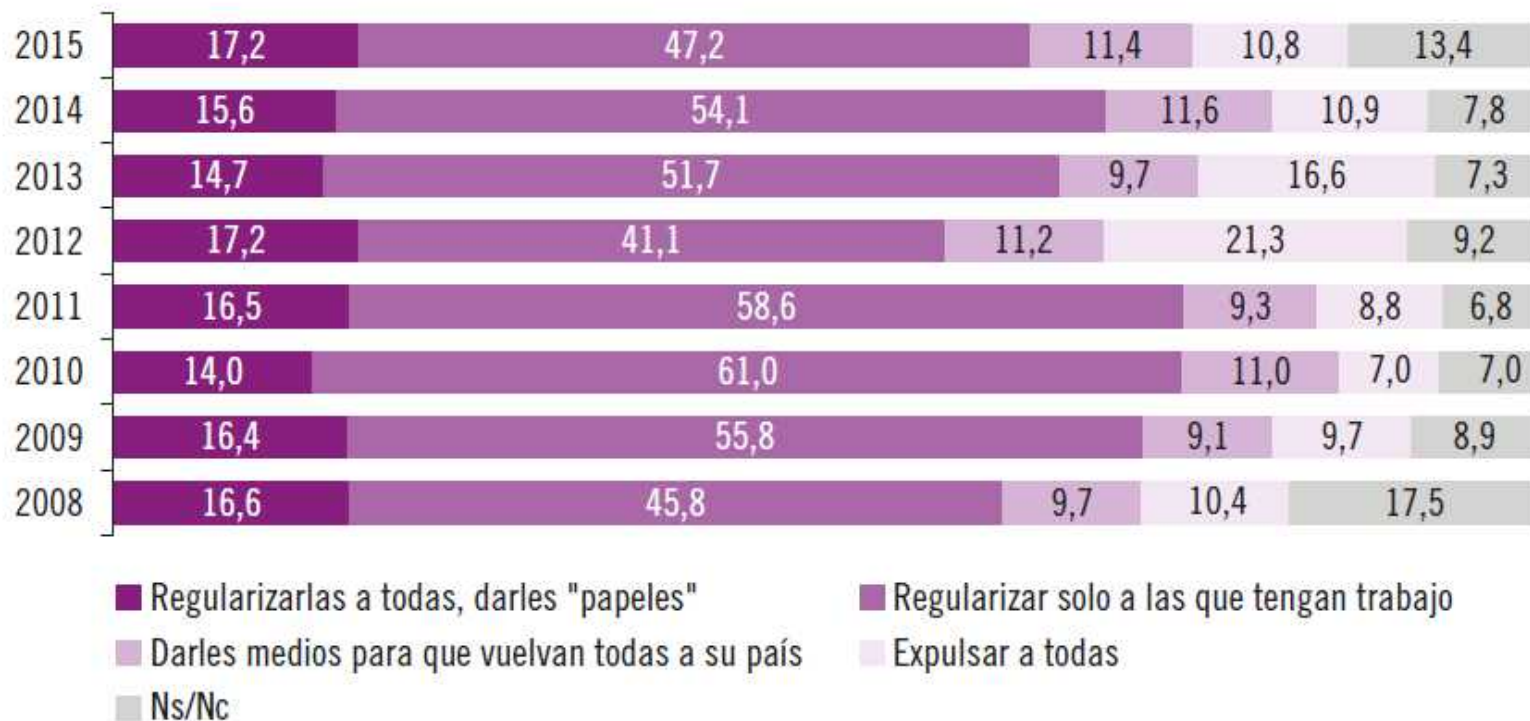
Gráfico 44. Factores de permanencia y expulsión de la población inmigrante



*P6f. Si alguien que ha venido aquí, comete cualquier delito, debería ser expulsado del país*

**Grupo Vasco del Capítulo Español del Club de Roma. 24.06.2016.**  
**Entre la necesidad y el rechazo: dilemas y paradojas del fenómeno migratorio en**  
**Europa**  
**Xabier Aierdi Urraza**

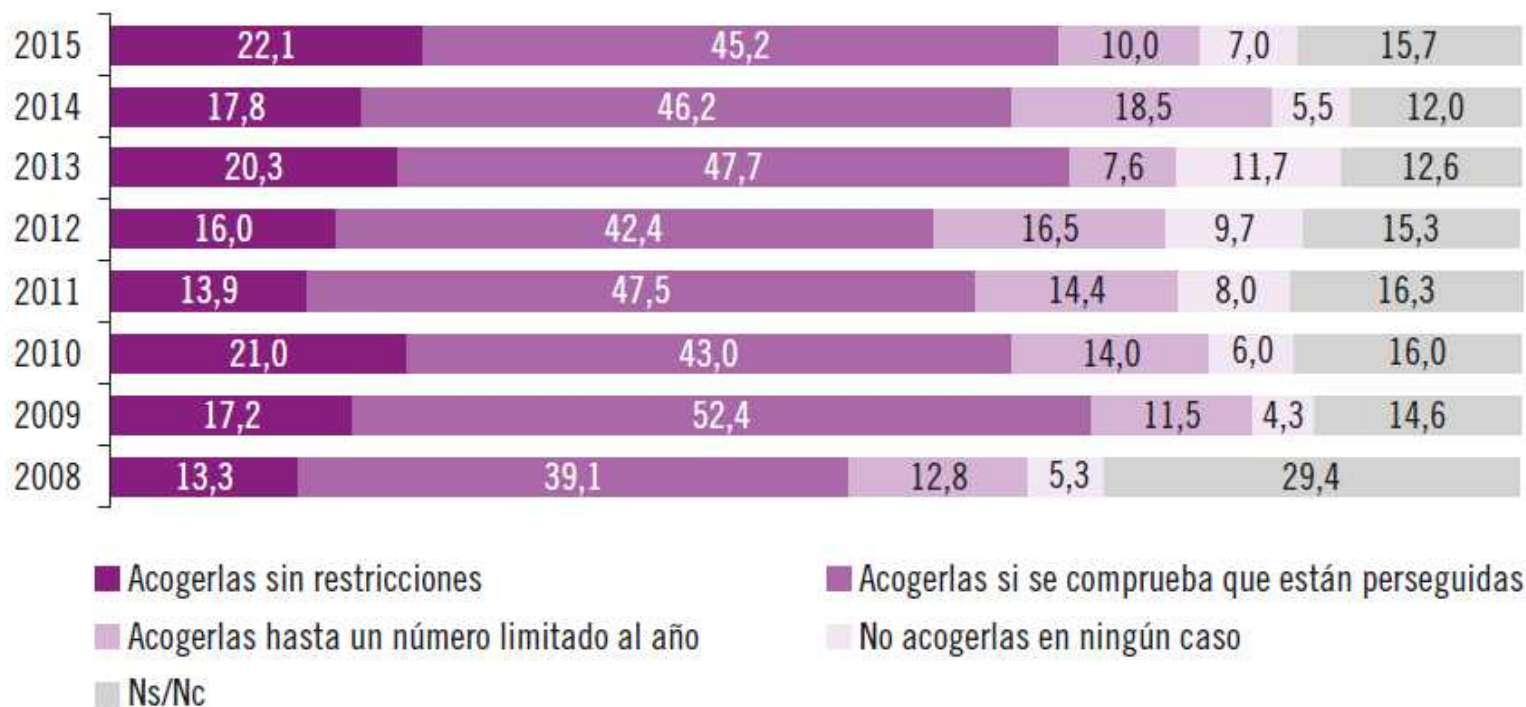
Gráfico 45. Política respecto a las personas inmigrantes “irregulares”



P10. ¿Qué cree Ud. que debería hacer el Gobierno respecto a las personas inmigrantes “irregulares”?

**Grupo Vasco del Capítulo Español del Club de Roma. 24.06.2016.**  
**Entre la necesidad y el rechazo: dilemas y paradojas del fenómeno migratorio en**  
**Europa**  
**Xabier Aierdi Urraza**

Gráfico 46. Política respecto de las personas solicitantes de refugio político



P11. ¿Y en relación con las personas que solicitan refugio político? ¿Qué cree Ud. que sería lo más adecuado hacer?



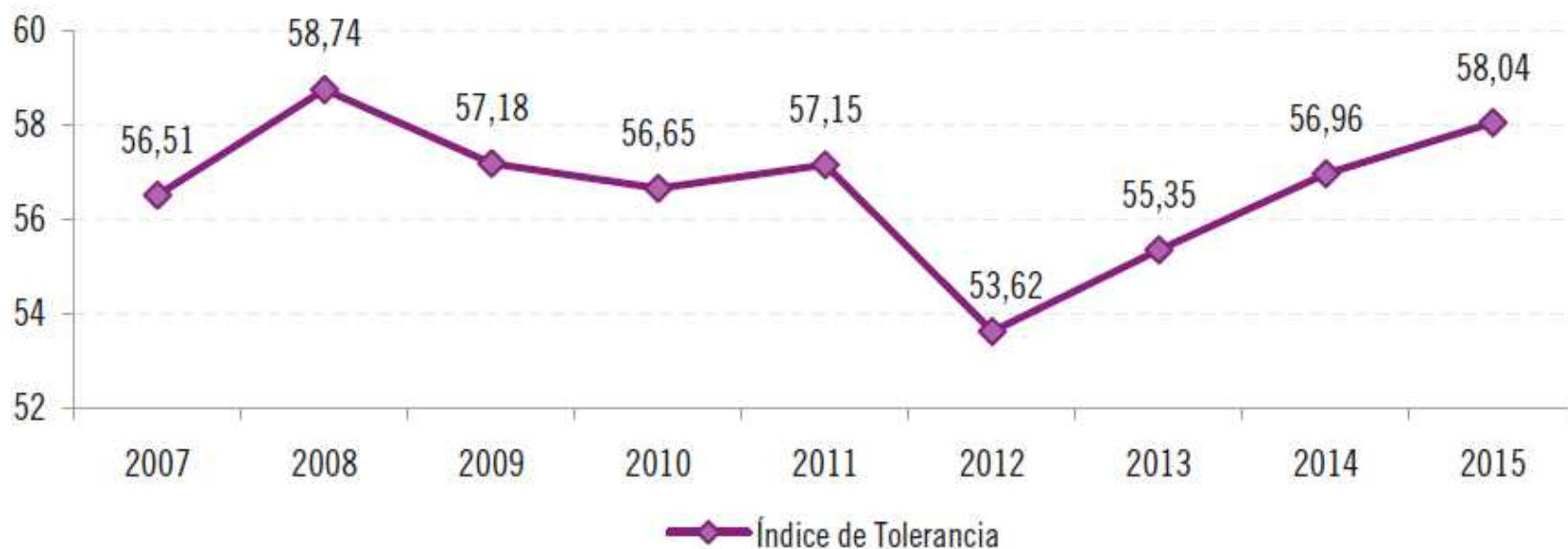
**Grupo Vasco del Capítulo Español del Club de Roma. 24.06.2016.**  
**Entre la necesidad y el rechazo: dilemas y paradojas del fenómeno migratorio en**  
**Europa**  
**Xabier Aierdi Urraza**

**parte 14:**

**De la tolerancia y sus rasgos**

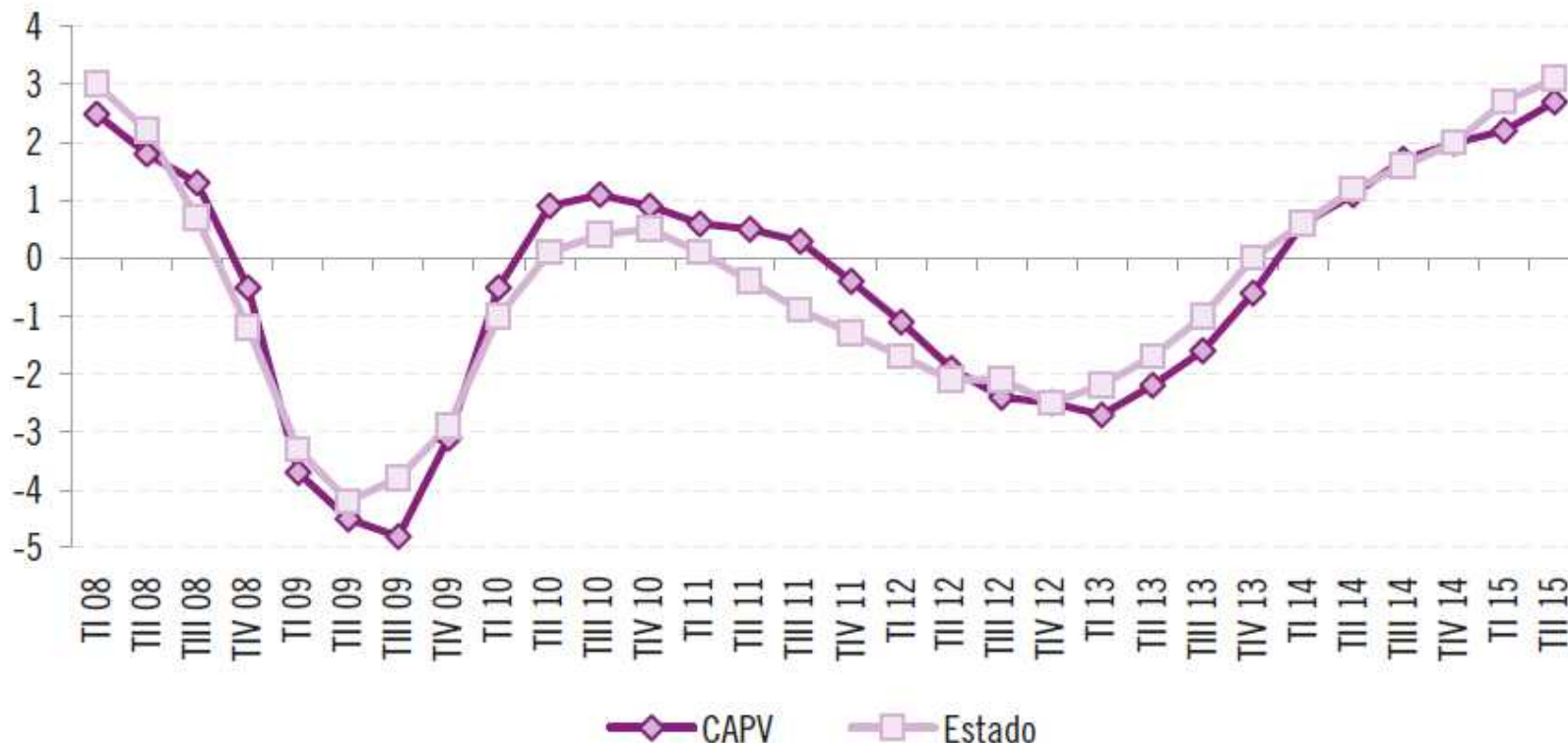
**Grupo Vasco del Capítulo Español del Club de Roma. 24.06.2016.**  
**Entre la necesidad y el rechazo: dilemas y paradojas del fenómeno migratorio en**  
**Europa**  
**Xabier Aierdi Urraza**

Gráfico 48. Evolución del Índice de Tolerancia. 2007-2015



**Grupo Vasco del Capítulo Español del Club de Roma. 24.06.2016.**  
**Entre la necesidad y el rechazo: dilemas y paradojas del fenómeno migratorio en Europa**  
**Xabier Aierdi Urzaa**

Gráfico 49. PIB Tasas de variación interanual (%). 2008-2015



Fuente: INE, Eustat y elaboración propia

# Grupo Vasco del Capítulo Español del Club de Roma. 24.06.2016.

## Entre la necesidad y el rechazo: dilemas y paradojas del fenómeno migratorio en Europa

Xabier Aierdi Urraza

PERFIL DE PERSONAS  
CON UMBRAL DE

**TOLERANCIA MÁS BAJO**

Mujeres  
65 y más años  
Araba/Álava y Bizkaia  
Estudios primarios, sin estudios  
Hasta 5.000 habitantes  
Católicas, practicantes o no  
Erdaldunes  
Español  
Español  
Derecha  
Hasta 1.000 €/mes  
Insatisfechas  
Cuidado del hogar, jubiladas, paradas  
Estatus bajo y medio  
Alto efecto crisis  
Pesimistas  
Mala perspectivas  
Mezcla inmigrantes y autóctonos  
Ninguna relación  
Ninguna interacción  
Inexistente

Variable

Sexo  
Edad  
Territorio  
Estudios  
Hábitat  
Religión  
Idioma  
Nacionalismo  
Sentimiento identidad  
Ideología  
Ingresos  
Situación Económica  
Ocupación  
Estatus  
Efecto crisis  
Optimismo  
Futuro  
Barrio  
Interacción privada  
Interacción pública  
Interacción ocio

Sig.

.003  
.000  
.000  
.013  
.000  
.000  
.000  
.000  
.000  
.001  
.011  
.000  
.000  
.000  
.015  
.000  
.000  
.007  
.000  
.000  
.000

PERFIL DE PERSONAS  
CON UMBRAL DE

**TOLERANCIA MÁS ALTO**

Hombres  
18 a 29 años  
Gipuzkoa  
Universitarios superiores y medios  
Entre 5.000 y 150.000 habitantes  
Agnósticas, ateas o indiferentes  
Euskaldunes  
Vasco, vasco moderado, indiferente  
Vasco y vasco-español  
Izquierda y centro izquierda  
2.500 €/mes y más  
Satisfechas e indiferentes  
Estudiantes  
Estatus alto  
Bajo efecto crisis  
Indiferentes y Optimistas  
Normales y buenas perspectivas  
Alta presencia de inmigrantes  
Alguna relación  
Intensa o alguna interacción  
Alta o alguna intensidad

**Grupo Vasco del Capítulo Español del Club de Roma. 24.06.2016.**  
**Entre la necesidad y el rechazo: dilemas y paradojas del fenómeno migratorio en Europa**  
**Xabier Aierdi Urraza**

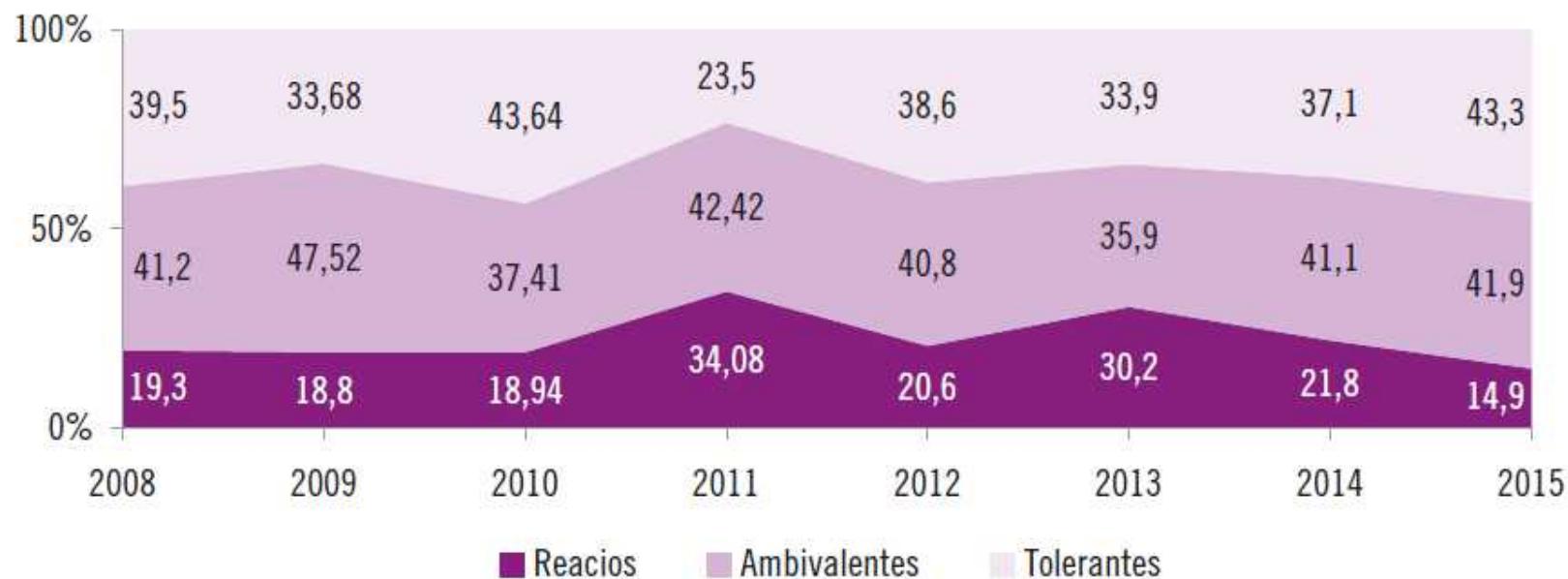
Gráfico 57. Evolución de las puntuaciones de los grandes grupos en el Índice de Tolerancia. 2008-2015



Fuente: Elaboración propia

**Grupo Vasco del Capítulo Español del Club de Roma. 24.06.2016.**  
**Entre la necesidad y el rechazo: dilemas y paradojas del fenómeno migratorio en Europa**  
**Xabier Aierdi Urraza**

Gráfico 59. Evolución del tamaño de los grandes grupos. 2015



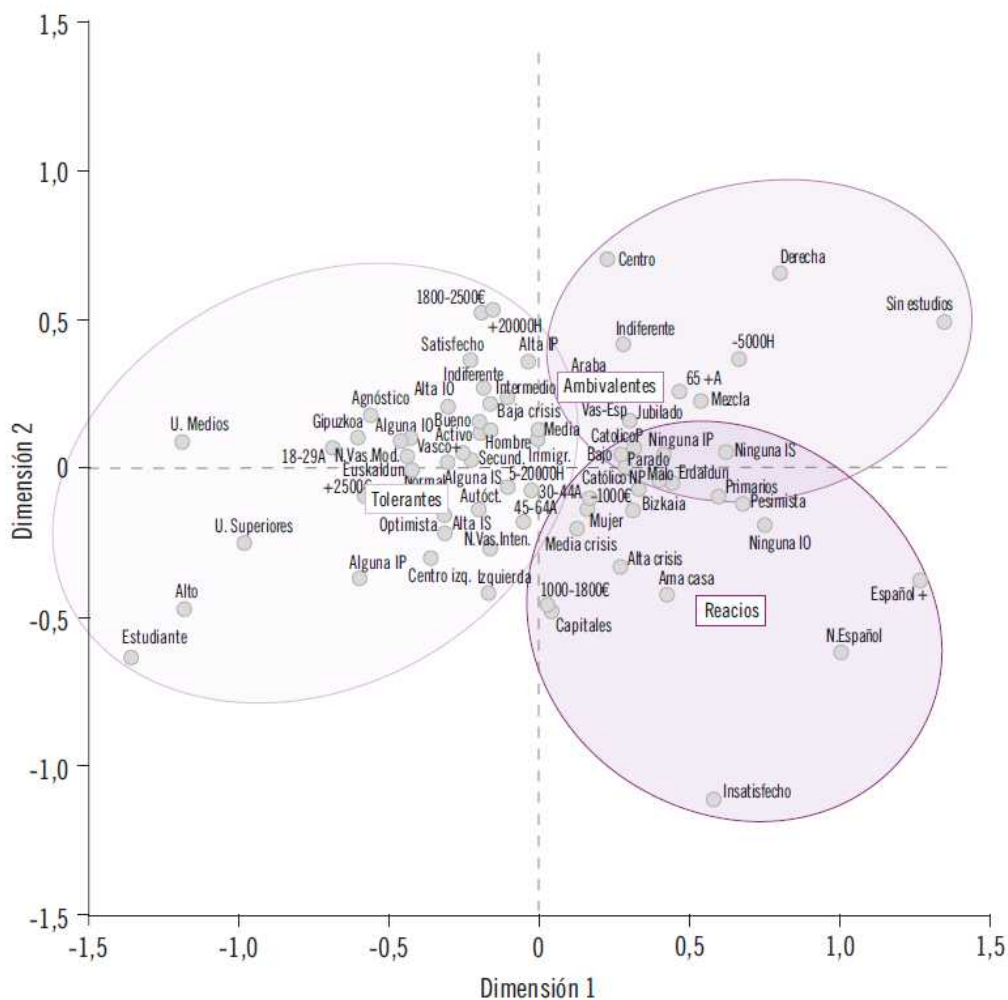
Fuente: Elaboración propia

# Grupo Vasco del Capítulo Español del Club de Roma. 24.06.2016.

## Entre la necesidad y el rechazo: dilemas y paradojas del fenómeno migratorio en

Gráfico 61. Análisis de Correspondencias Simples

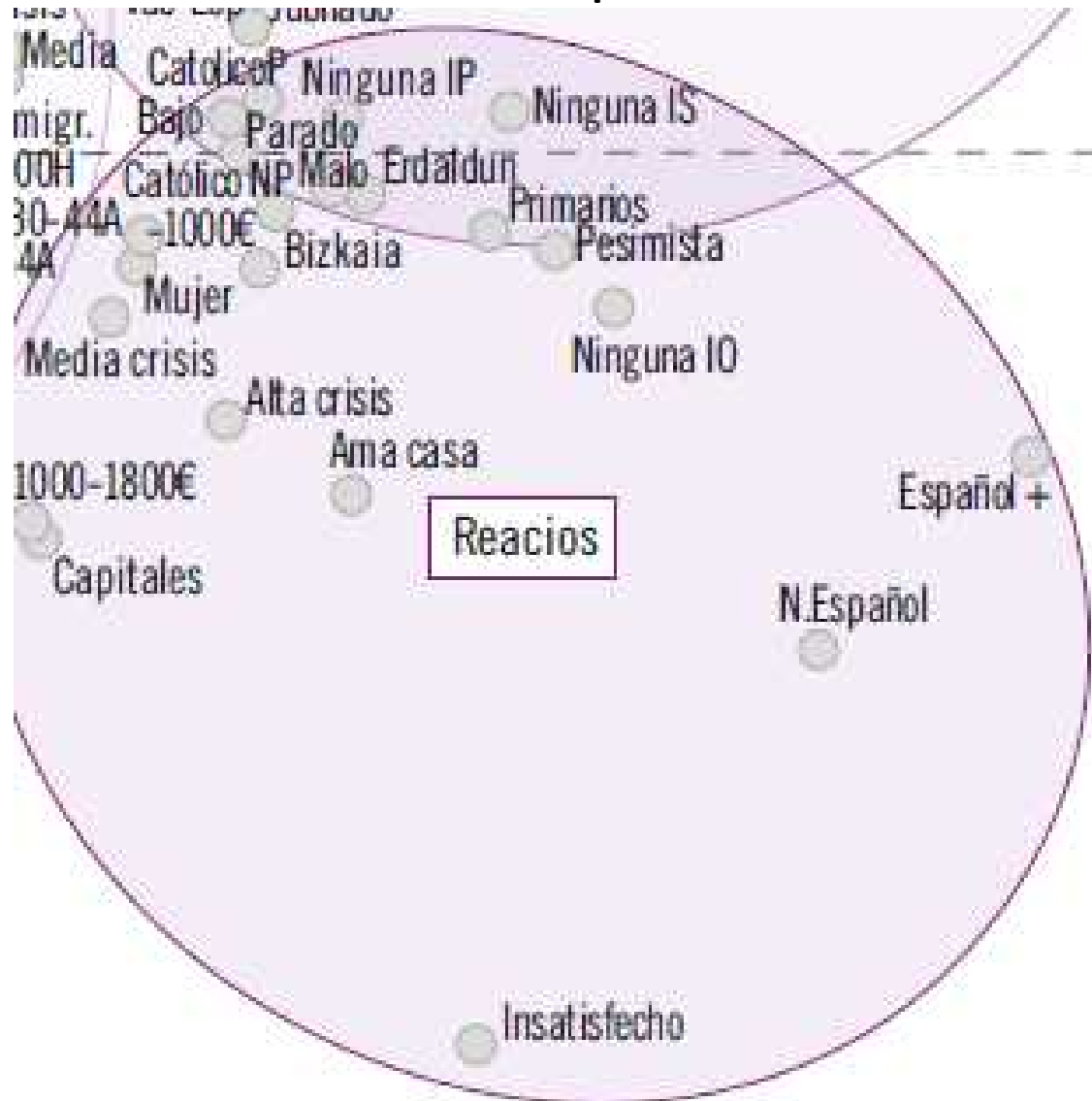
Mapa de posicionamiento de los grupos 2015



Fuente: Elaboración propia

# Grupo Vasco del Capítulo Español del Club de Roma. 24.06.2016.

## Entre la necesidad y el rechazo: dilemas y paradojas del fenómeno migratorio en Europa



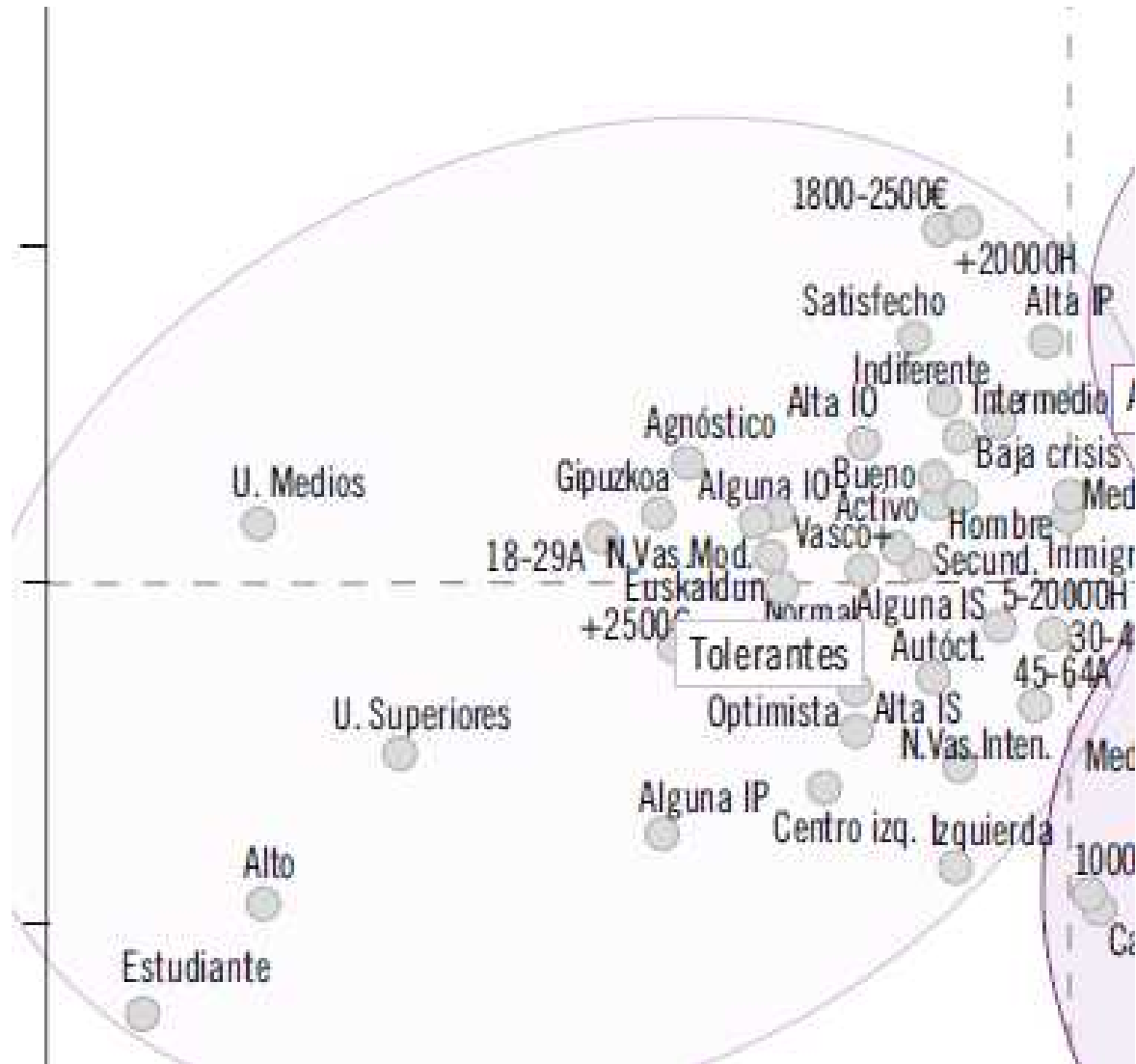


**Grupo Vasco del Capítulo Español del Club de Roma. 24.06.2016.**  
**Entre la necesidad y el rechazo: dilemas y paradojas del fenómeno migratorio en Europa**



# Grupo Vasco del Capítulo Español del Club de Roma. 24.06.2016.

## Entre la necesidad y el rechazo: dilemas y paradojas del fenómeno migratorio en Europa



**Grupo Vasco del Capítulo Español del Club de Roma. 24.06.2016.**  
**Entre la necesidad y el rechazo: dilemas y paradojas del fenómeno migratorio en**  
**Europa**  
**Xabier Aierdi Urraza**

**parte 15**

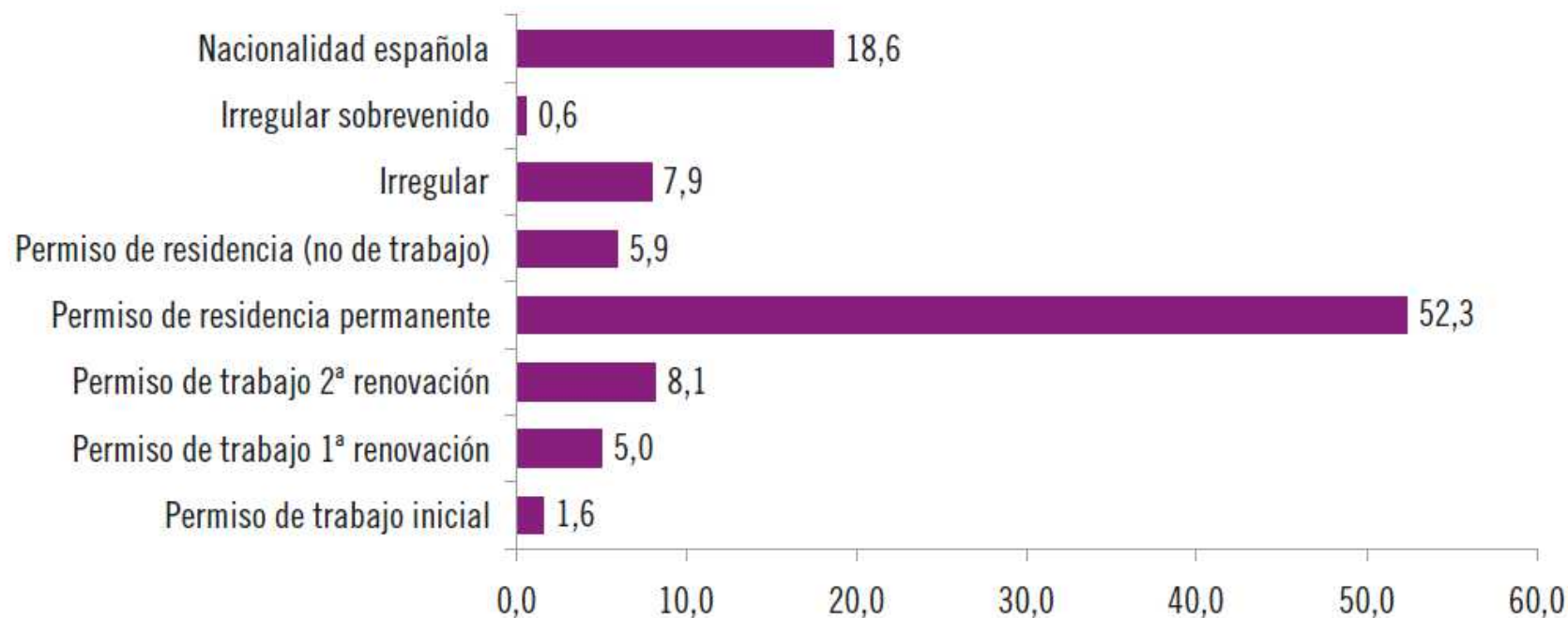
**Aspectos laborales**

# Grupo Vasco del Capítulo Español del Club de Roma. 24.06.2016.

## Entre la necesidad y el rechazo: dilemas y paradojas del fenómeno migratorio en Europa

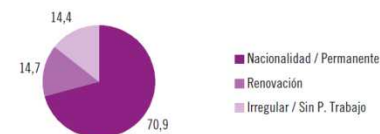
### Xabier Aierdi Urraza

Gráfico 1. Población de origen extranjero (%) por situación legal (16-66 años). 2010



Fuente: EPIE 2010. Elaboración propia

Gráfico 2. Población de origen extranjero (%) por grupos de situación legal (16-66 años). 2010



Fuente: EPIE 2010. Elaboración propia

**Grupo Vasco del Capítulo Español del Club de Roma. 24.06.2016.**  
**Entre la necesidad y el rechazo: dilemas y paradojas del fenómeno migratorio en**  
**Europa**  
**Xabier Aierdi Urraza**

Tabla 1. Población de origen extranjero (%) por grupos de situación legal y país-región de origen (16-66 años). 2010

|                                 | Permiso en renovación | Permanente /nacionalidad | Irregular/sin permiso trabajo |
|---------------------------------|-----------------------|--------------------------|-------------------------------|
| UE Occidental                   | 0,0                   | 96,8                     | 3,2                           |
| Rumanía y otros UE Oriental     | 0,2                   | 98,8                     | 1,0                           |
| Magreb                          | 13,2                  | 75,4                     | 11,3                          |
| Argentina, Chile, Uruguay       | 10,7                  | 71,8                     | 17,5                          |
| Colombia, Ecuador, Perú         | 17,6                  | 73,6                     | 8,8                           |
| Bolivia                         | 32,9                  | 38,9                     | 28,2                          |
| Paraguay                        | 33,6                  | 18,0                     | 48,5                          |
| Brasil, Venezuela, R.Dominicana | 16,0                  | 64,2                     | 19,8                          |
| Resto América Latina            | 22,4                  | 57,6                     | 20,1                          |
| China                           | 22,2                  | 71,5                     | 6,3                           |
| Senegal                         | 20,3                  | 43,6                     | 36,1                          |
| Resto de África                 | 21,0                  | 53,4                     | 25,6                          |
| Resto del Mundo                 | 16,8                  | 59,8                     | 23,4                          |
| <b>Total</b>                    | <b>14,7</b>           | <b>70,9</b>              | <b>14,4</b>                   |

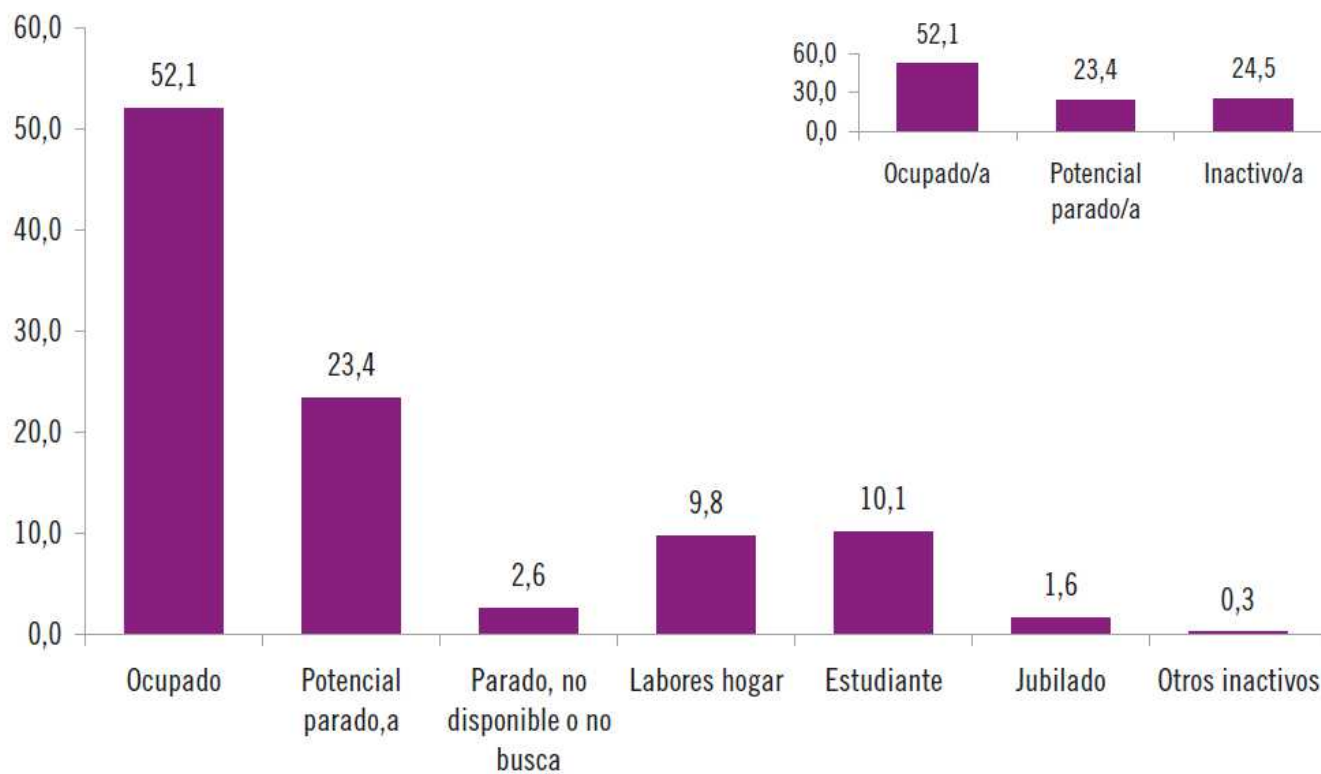
Fuente: EPIE 2010. Elaboración propia

# Grupo Vasco del Capítulo Español del Club de Roma. 24.06.2016.

## Entre la necesidad y el rechazo: dilemas y paradojas del fenómeno migratorio en Europa

### Xabier Aierdi Urraza

Gráfico 4. Población extranjera y actividad (%) (16-66 años). 2010



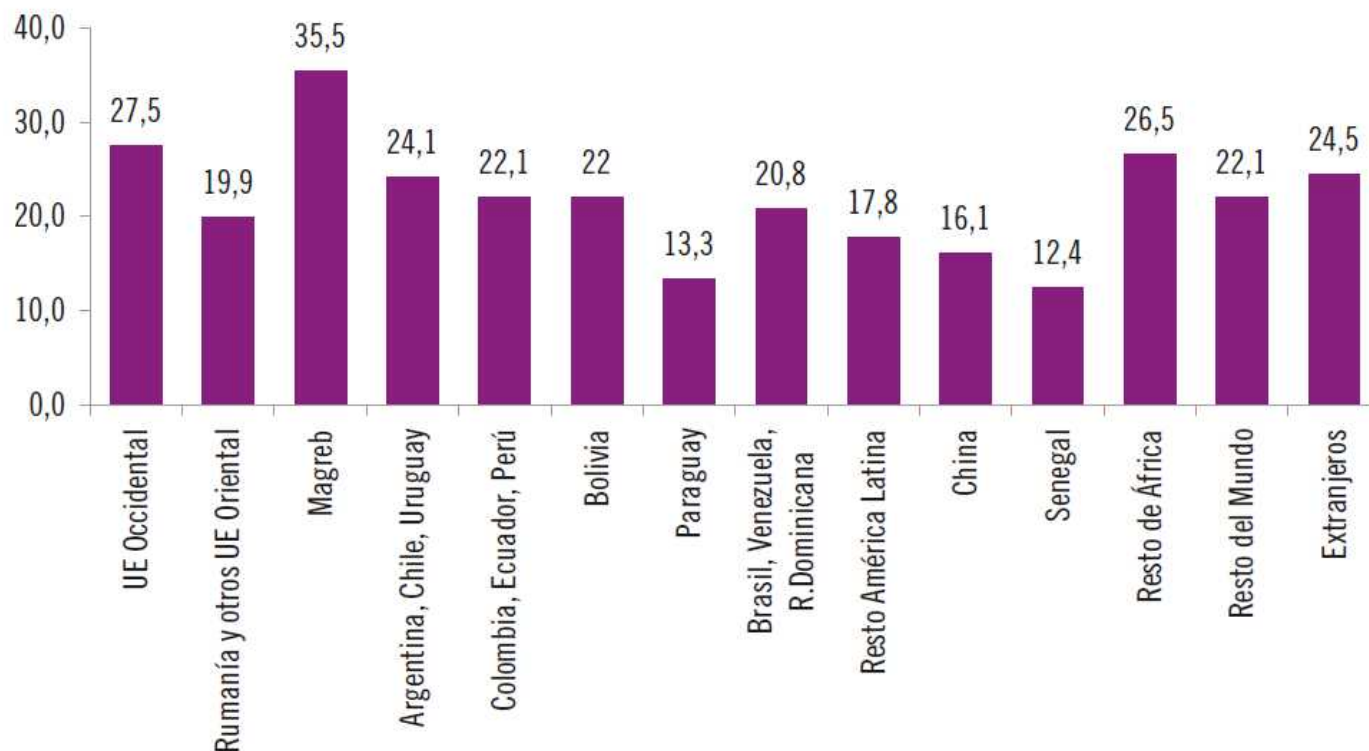
Fuente: EPIE 2010. Elaboración propia

# Grupo Vasco del Capítulo Español del Club de Roma. 24.06.2016.

## Entre la necesidad y el rechazo: dilemas y paradojas del fenómeno migratorio en Europa

### Xabier Aierdi Urraza

Gráfico 5. Tasa (%) de inactividad de la población extranjera por origen (16-66 años). 2010



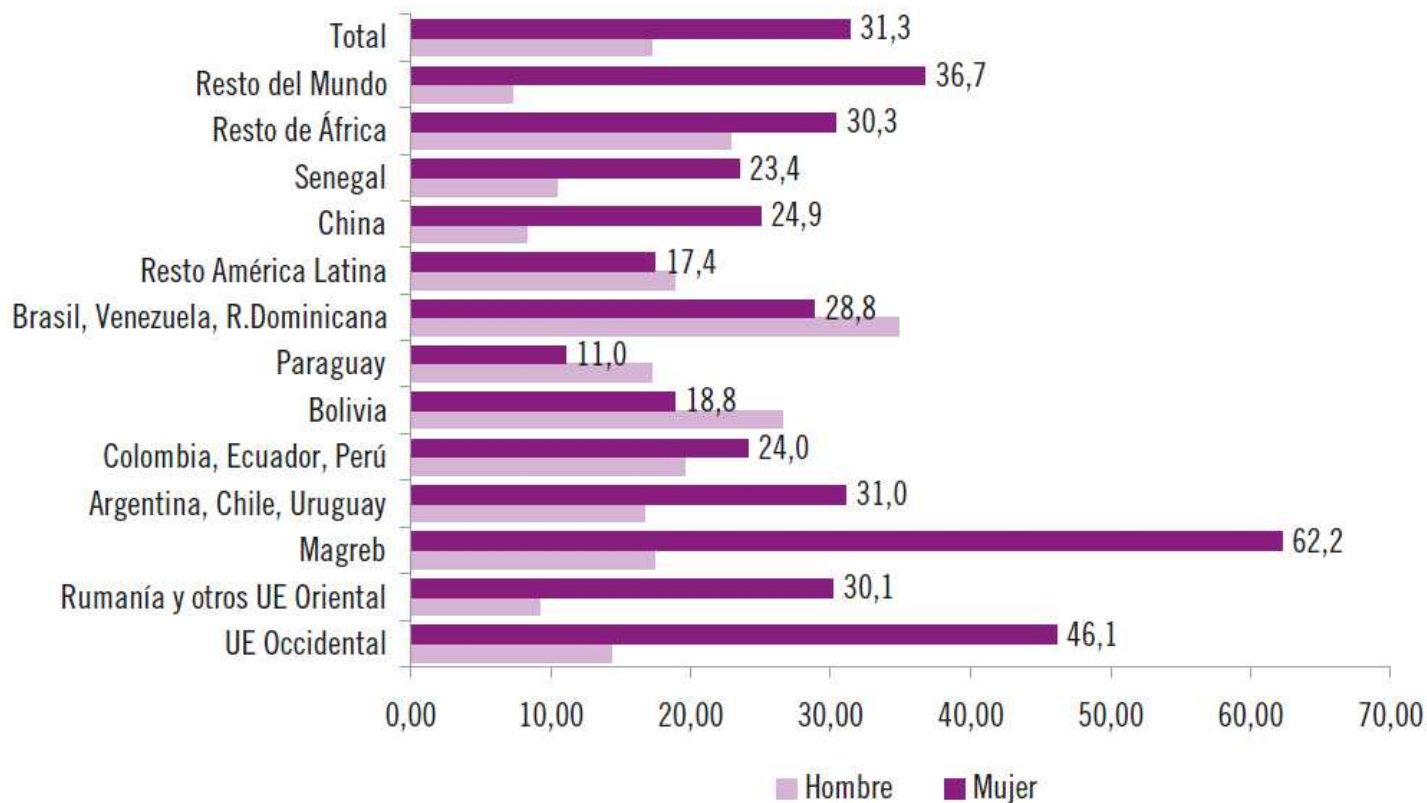
Fuente: EPIE 2010. Elaboración propia

# Grupo Vasco del Capítulo Español del Club de Roma. 24.06.2016.

## Entre la necesidad y el rechazo: dilemas y paradojas del fenómeno migratorio en Europa

### Xabier Aierdi Urraza

Gráfico 6. Tasa (%) de inactividad de la población extranjera por origen y sexo (16-66 años) 2010



Fuente: EPIE 2010. Elaboración propia



**Grupo Vasco del Capítulo Español del Club de Roma. 24.06.2016.**  
**Entre la necesidad y el rechazo: dilemas y paradojas del fenómeno migratorio en**  
**Europa**  
**Xabier Aierdi Urzaa**

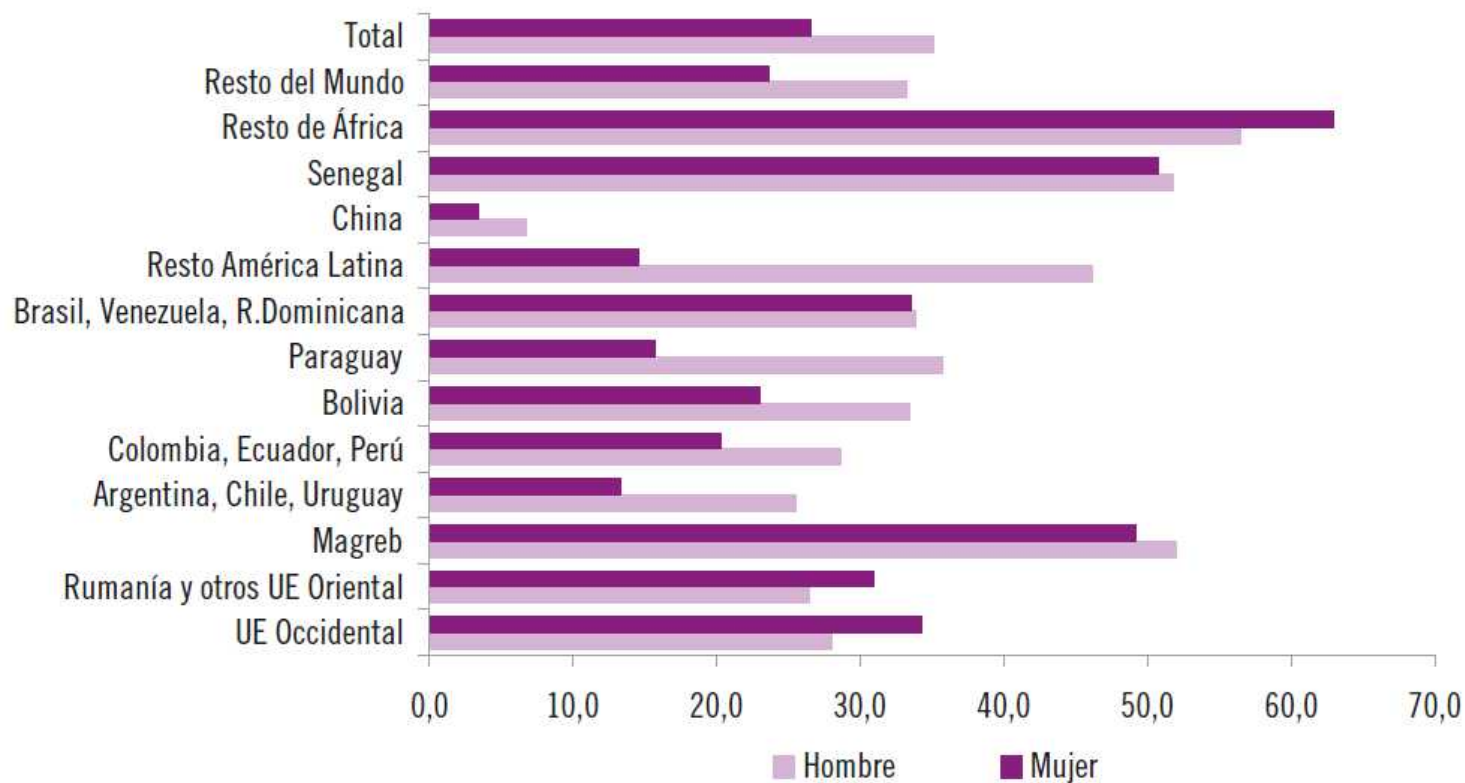
Tabla 6. Tasa (%) de paro población extranjera por nacionalidad y sexo (16-66 años) 2010

|                                  | Hombre      | Mujer       | Total       |
|----------------------------------|-------------|-------------|-------------|
| UE Occidental                    | 28,0        | 34,2        | 29,9        |
| Rumanía y otros UE Oriental      | 26,5        | 30,9        | 28,4        |
| Magreb                           | 51,9        | 49,0        | 51,3        |
| Argentina, Chile, Uruguay        | 25,5        | 13,2        | 19,8        |
| Colombia, Ecuador, Perú          | 28,6        | 20,3        | 24,0        |
| Bolivia                          | 33,4        | 22,9        | 27,0        |
| Paraguay                         | 35,7        | 15,7        | 22,9        |
| Brasil, Venezuela, R. Dominicana | 33,8        | 33,6        | 33,6        |
| Resto América Latina             | 46,1        | 14,6        | 22,6        |
| China                            | 6,7         | 3,3         | 5,3         |
| Senegal                          | 51,7        | 50,7        | 51,6        |
| Resto de África                  | 56,4        | 62,9        | 59,5        |
| Resto del Mundo                  | 33,2        | 23,5        | 29,2        |
| <b>Total</b>                     | <b>35,0</b> | <b>26,5</b> | <b>31,0</b> |

Fuente: EPIE 2010. Elaboración propia

**Grupo Vasco del Capítulo Español del Club de Roma. 24.06.2016.**  
**Entre la necesidad y el rechazo: dilemas y paradojas del fenómeno migratorio en**  
**Europa**  
**Xabier Aierdi Urraza**

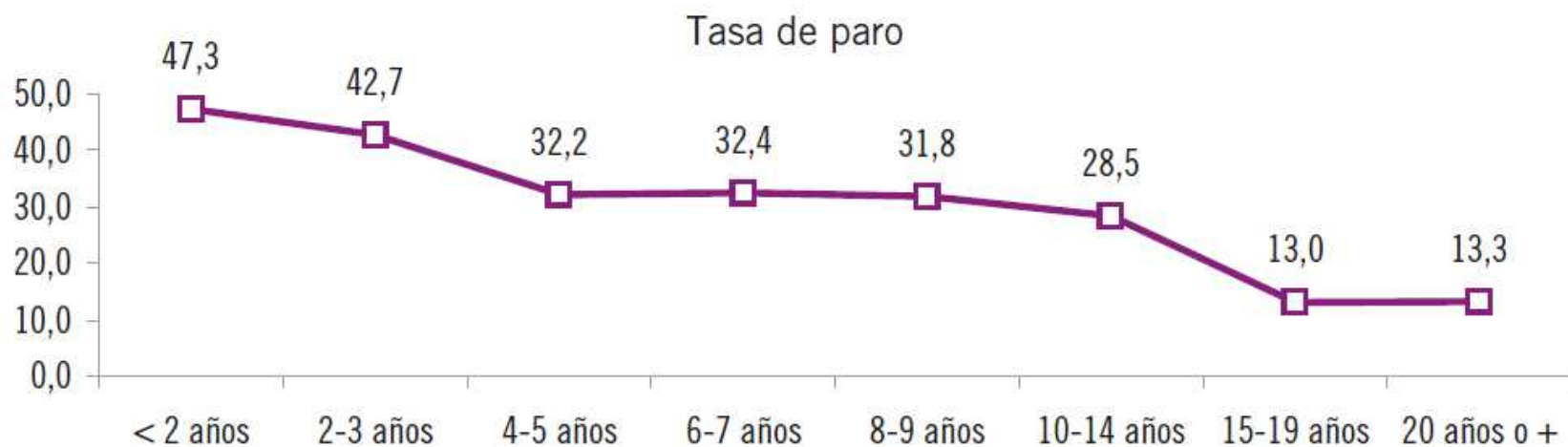
Gráfico 7. Tasa (%) de paro población extranjera por nacionalidad y sexo (16-66 años)



Fuente: EPIE 2010. Elaboración propia

**Grupo Vasco del Capítulo Español del Club de Roma. 24.06.2016.**  
**Entre la necesidad y el rechazo: dilemas y paradojas del fenómeno migratorio en**  
**Europa**  
**Xabier Aierdi Urzaa**

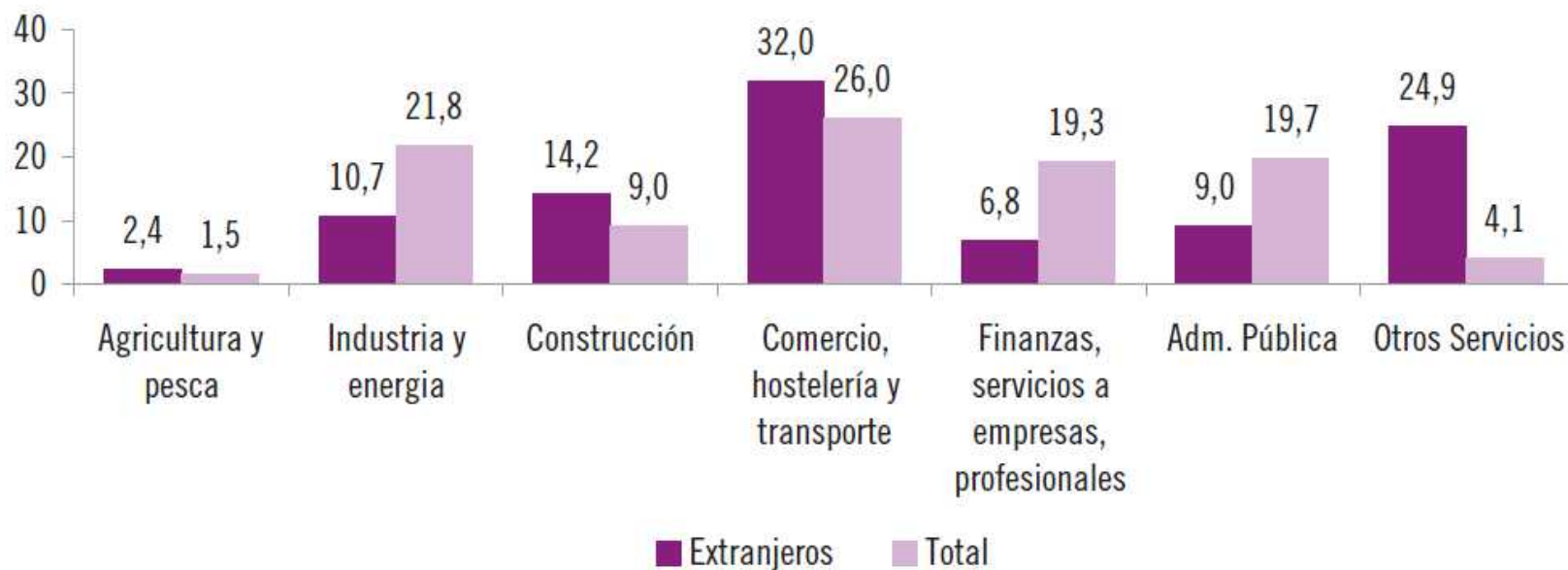
Gráfico 8. Tasa (%) de paro población extranjera por años de empadronamiento (16-66 años) 2010



Fuente: EPIE 2010. Elaboración propia

**Grupo Vasco del Capítulo Español del Club de Roma. 24.06.2016.**  
**Entre la necesidad y el rechazo: dilemas y paradojas del fenómeno migratorio en Europa**  
**Xabier Aierdi Urraza**

Gráfico 11. Población extranjera y población total ocupada sector de actividad (%)



Fuente: EPIE 2010-Eustat. Elaboración propia

**Grupo Vasco del Capítulo Español del Club de Roma. 24.06.2016.**  
**Entre la necesidad y el rechazo: dilemas y paradojas del fenómeno migratorio en**  
**Europa**  
**Xabier Aierdi Urzaa**

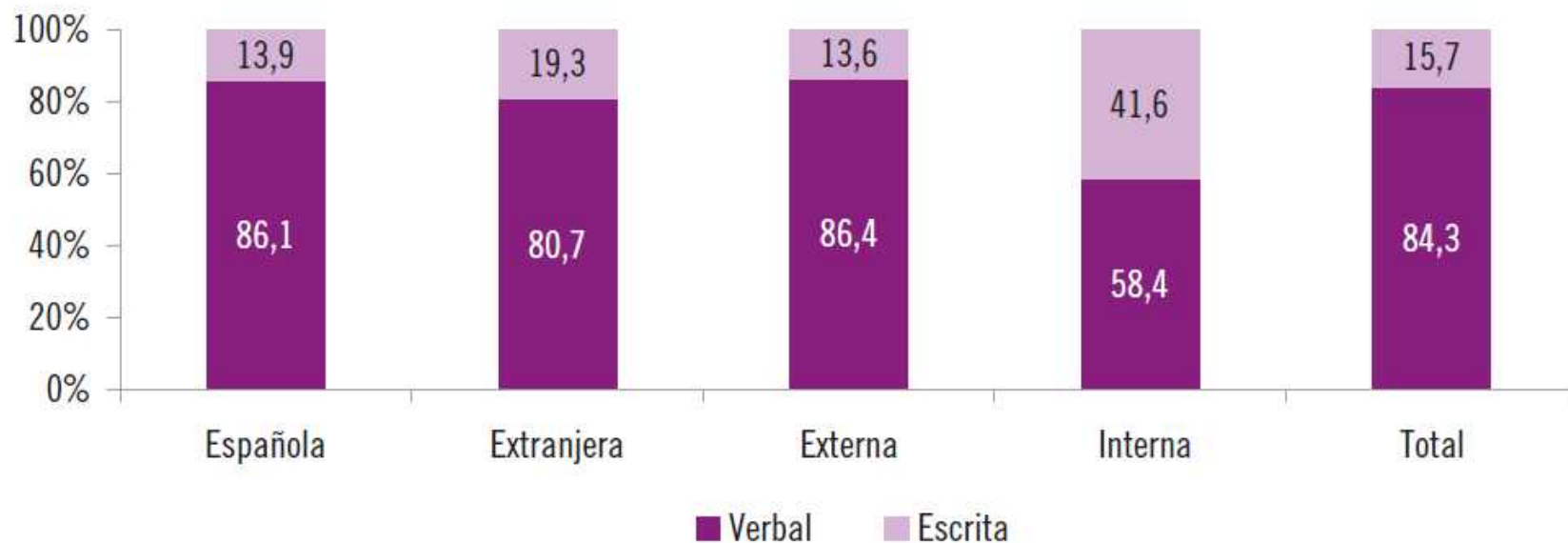
Tabla 10. Medio por el que ha conseguido trabajar como empleada de hogar y nacionalidad (%). 2011

|  | Española   | Extranjera | Externa    | Interna    | Total      |
|--|------------|------------|------------|------------|------------|
| Por conocidos/as de manera informal                  | 87,1       | 74,6       | 84,4       | 63,9       | 82,8       |
| Por una asociación u organización sin ánimo de lucro | 1,4        | 6,7        | 2,3        | 14,2       | 3,2        |
| Por los servicios públicos de empleo                 | 1,2        | 0,8        | 1,1        | 0,4        | 1,1        |
| Por una empresa o agencia privada de colocación      | 2,7        | 0,4        | 1,9        | 1,8        | 1,9        |
| Por un anuncio publicado en un medio de comunicación | 6,7        | 12,2       | 7,8        | 17,8       | 8,5        |
| Por sus propios medios                               | 0          | 5,3        | 1,8        | 1,8        | 1,8        |
| Por los cursos de Auzolan de cuidado de mayores      | 0,5        | 0          | 0,4        | 0          | 0,3        |
| Ns/NC  | 0,5        | 0          | 0,4        | 0          | 0,3        |
| <b>Total</b>   | <b>100</b> | <b>100</b> | <b>100</b> | <b>100</b> | <b>100</b> |

*Fuente: Departamento de Empleo y Asuntos Sociales - Gobierno Vasco. Elaboración propia*

**Grupo Vasco del Capítulo Español del Club de Roma. 24.06.2016.**  
**Entre la necesidad y el rechazo: dilemas y paradojas del fenómeno migratorio en Europa**  
**Xabier Aierdi Urraza**

Gráfico 16. Contratación escrita o verbal por nacionalidad y tipo de empleo doméstico (%). 2011



Fuente: Departamento de Empleo y Asuntos Sociales - Gobierno Vasco. Elaboración propia

**Grupo Vasco del Capítulo Español del Club de Roma. 24.06.2016.**  
**Entre la necesidad y el rechazo: dilemas y paradojas del fenómeno migratorio en**  
**Europa**  
**Xabier Aierdi Urzaa**

Gráfico 17. Alta en la seguridad social por nacionalidad y tipo de empleo doméstico (%). 2011



Fuente: Departamento de Empleo y Asuntos Sociales - Gobierno Vasco. Elaboración propia

**Grupo Vasco del Capítulo Español del Club de Roma. 24.06.2016.**  
**Entre la necesidad y el rechazo: dilemas y paradojas del fenómeno migratorio en**  
**Europa**  
**Xabier Aierdi Urraza**

Tabla 12. Población extranjera (%) por situación legal, origen y tasa de paro (16-66 años). 2010

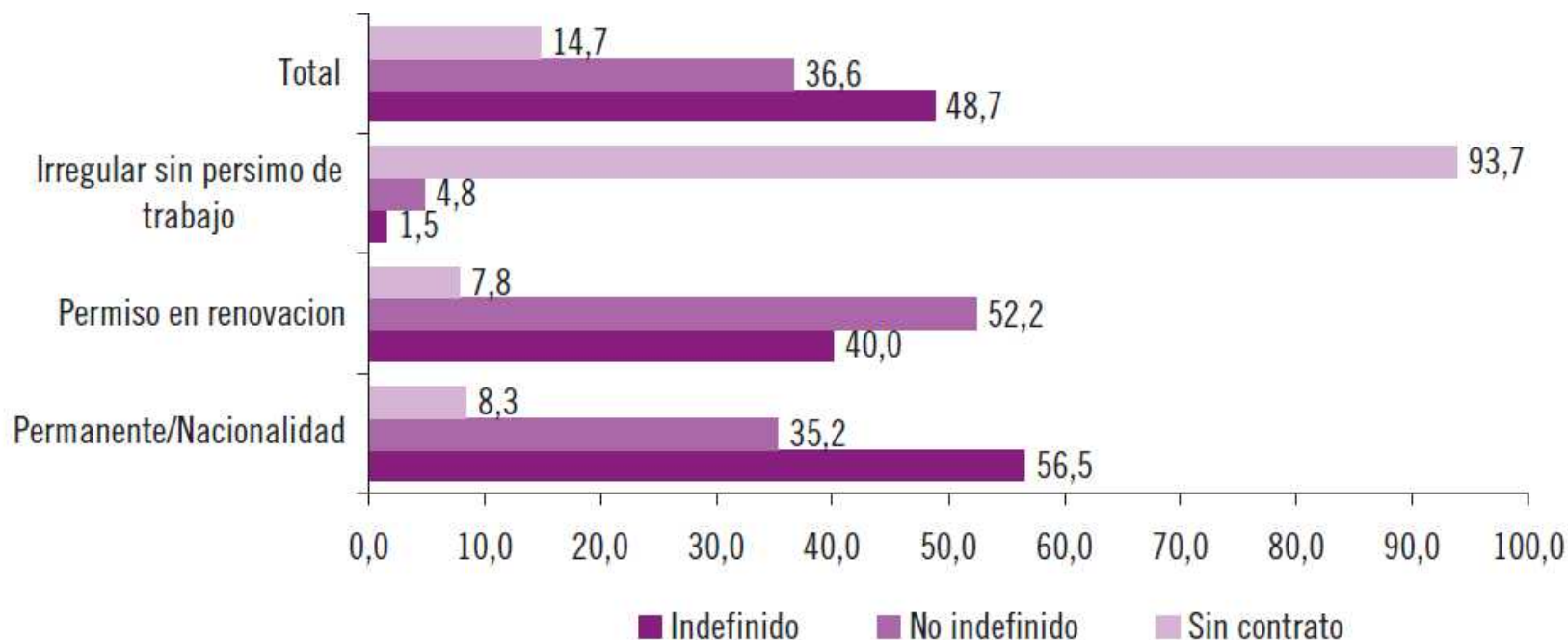
|                                  | Permiso<br>en renovación | Permanente /<br>nacionalidad | Irregular /<br>sin permiso trabajo | Tasa de Paro |
|----------------------------------|--------------------------|------------------------------|------------------------------------|--------------|
| UE Occidental                    | 0,0                      | 96,8                         | 3,2                                | 29,9         |
| Rumanía y otros UE Oriental      | 0,2                      | 98,8                         | 1,0                                | 28,4         |
| Magreb                           | 13,2                     | 75,4                         | 11,3                               | 51,3         |
| Argentina, Chile, Uruguay        | 10,7                     | 71,8                         | 17,5                               | 19,8         |
| Colombia, Ecuador, Perú          | 17,6                     | 73,6                         | 8,8                                | 24,0         |
| Bolivia                          | 32,9                     | 38,9                         | 28,2                               | 27,0         |
| Paraguay                         | 33,6                     | 18,0                         | 48,5                               | 22,9         |
| Brasil, Venezuela, R. Dominicana | 16,0                     | 64,2                         | 19,8                               | 33,6         |
| Resto América Latina             | 22,4                     | 57,6                         | 20,1                               | 22,6         |
| China                            | 22,2                     | 71,5                         | 6,3                                | 5,3          |
| Senegal                          | 20,3                     | 43,6                         | 36,1                               | 51,6         |
| Resto de África                  | 21,0                     | 53,4                         | 25,6                               | 59,5         |
| Resto del Mundo                  | 16,8                     | 59,8                         | 23,4                               | 29,2         |
| <b>Total</b>                     | <b>14,7</b>              | <b>70,9</b>                  | <b>14,4</b>                        | <b>31,0</b>  |

Fuente: EPIE 2010. Elaboración propia



**Grupo Vasco del Capítulo Español del Club de Roma. 24.06.2016.**  
**Entre la necesidad y el rechazo: dilemas y paradojas del fenómeno migratorio en Europa**  
**Xabier Aierdi Urraza**

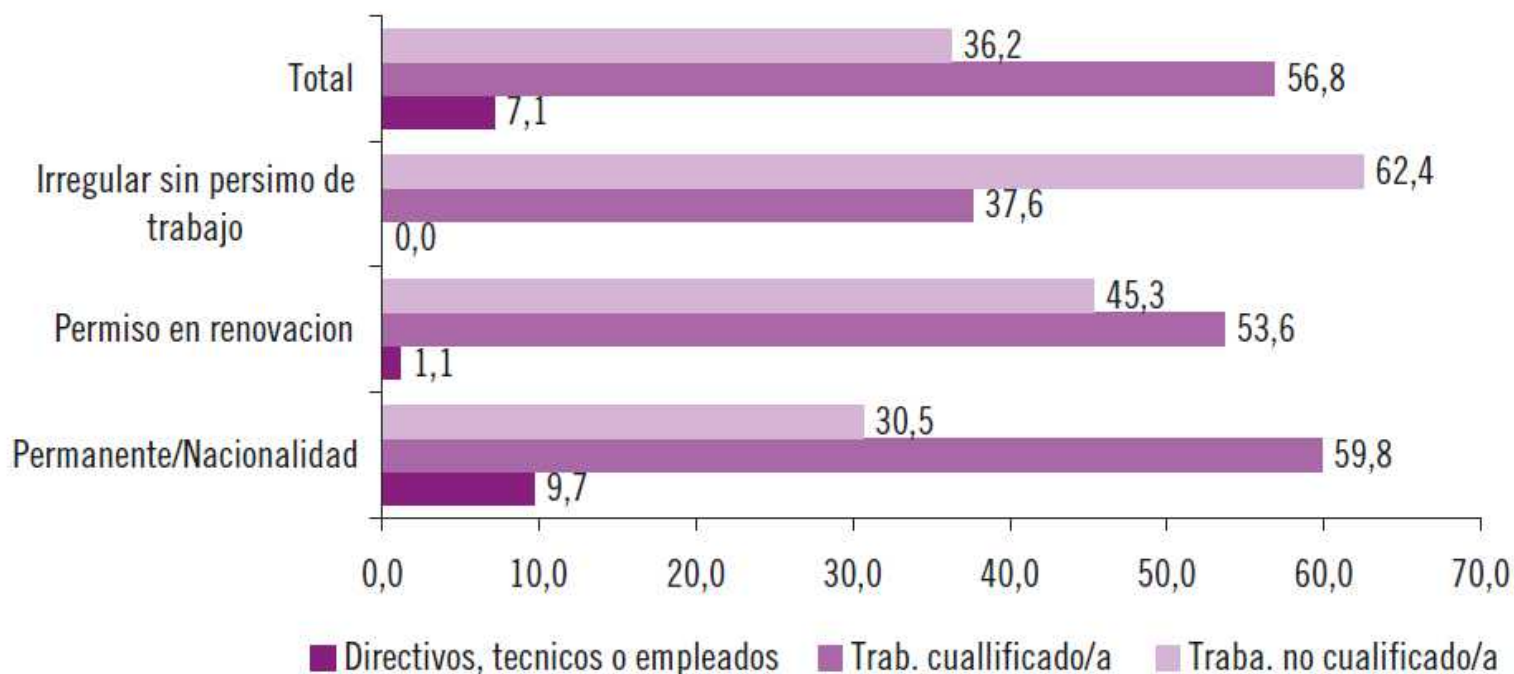
Gráfico 19. Población extranjera (%) ocupada por situación legal y tipo de contratación (16-66 años). 2010



Fuente: EPIE 2010. Elaboración propia

**Grupo Vasco del Capítulo Español del Club de Roma. 24.06.2016.**  
**Entre la necesidad y el rechazo: dilemas y paradojas del fenómeno migratorio en Europa**  
**Xabier Aierdi Urraza**

Gráfico 20. Población extranjera (%) ocupada por situación legal y cualificación del empleo (16-66 años). 2010



Fuente: EPIE 2010. Elaboración propia

**Grupo Vasco del Capítulo Español del Club de Roma. 24.06.2016.**

**Entre la necesidad y el rechazo: dilemas y paradojas del fenómeno migratorio en**

**Europa**

**Xabier Aierdi Urraza**

“De modo que la elección a la que nos enfrentamos en la siguiente generación no es entre capitalismo y el comunismo, o el final de la historia y el retorno de la historia, sino entre la política de la cohesión basada en unos propósitos colectivos y la erosión de la sociedad mediante la política del miedo”

**Tony Judt**

**Grupo Vasco del Capítulo Español del Club de Roma. 24.06.2016.**  
**Entre la necesidad y el rechazo: dilemas y paradojas del fenómeno migratorio en**  
**Europa**  
**Xabier Aierdi Urraza**

**iMuchas gracias!**

**Eskerrik asko!**