



Grupo Vasco

"LA ADMINISTRACIÓN DE JUSTICIA EN LOS TIEMPOS DE LA GLOBALIZACIÓN"

D Juan Luis Ibarra
Pte. TSJ País Vasco

19 de mayo de 2017

I.- ¿VAMOS HACIA UN SISTEMA DE JUSTICIA DE ALCANCE UNIVERSAL?

II.- EL OBJETIVO DE UNAS ADMINISTRACIONES DE JUSTICIA EFICIENTES EN UN ESPACIO EUROPEO COMÚN DE JUSTICIA.

III.- LA POSICIÓN DE LA ADMINISTRACIÓN DE JUSTICIA EN EL PAÍS VASCO EN EL RETO DE LA MODERNIZACIÓN DE LA JUSTICIA ESPAÑOLA.

¿VAMOS HACIA UN SISTEMA DE JUSTICIA DE ALCANCE UNIVERSAL?

1. ¿Es posible una globalización de los derechos inherentes a la dignidad de la persona humana?.
2. La Declaración Universal de los Derechos Humanos (1948) como germen de un proyecto de justicia global.
3. El Tribunal Europeo de Derechos Humanos y la Corte Interamericana de Derechos Humanos como rudimentos de un sistema global de justicia.
4. La crisis institucional de la no nacida Constitución Europea.

EL OBJETIVO DE UNAS ADMINISTRACIONES DE JUSTICIA EFICIENTES EN UN ESPACIO EUROPEO COMÚN DE JUSTICIA.

1. La eficiencia de los sistemas nacionales de justicia como factor de desarrollo económico del mercado europeo.
2. El “Cuadro de Indicadores de la Justicia en la UE. Una herramienta para promover una justicia efectiva y fomentar el crecimiento”.
3. ¿Eficiencia de la justicia o productividad judicial?

LA POSICIÓN DE LA ADMINISTRACIÓN DE JUSTICIA EN EL PAÍS VASCO EN EL RETO DE LA MODERNIZACIÓN DE LA JUSTICIA ESPAÑOLA.

1. Ejes de evolución de la Administración de Justicia en la Comunidad Autónoma del País Vasco.
2. La realidad de la Administración de Justicia en el País Vasco
3. La creciente interacción de la Justicia en el entorno del sistema institucional autonómico del País Vasco
4. El progreso en la eficiencia de la Administración de Justicia en el País Vasco.
5. La mayor confianza de nuestra sociedad en sus jueces

Gráfico 35: Número de jueces* (por cada 100 000 habitantes) (fuente: estudio de la CEPEJ)

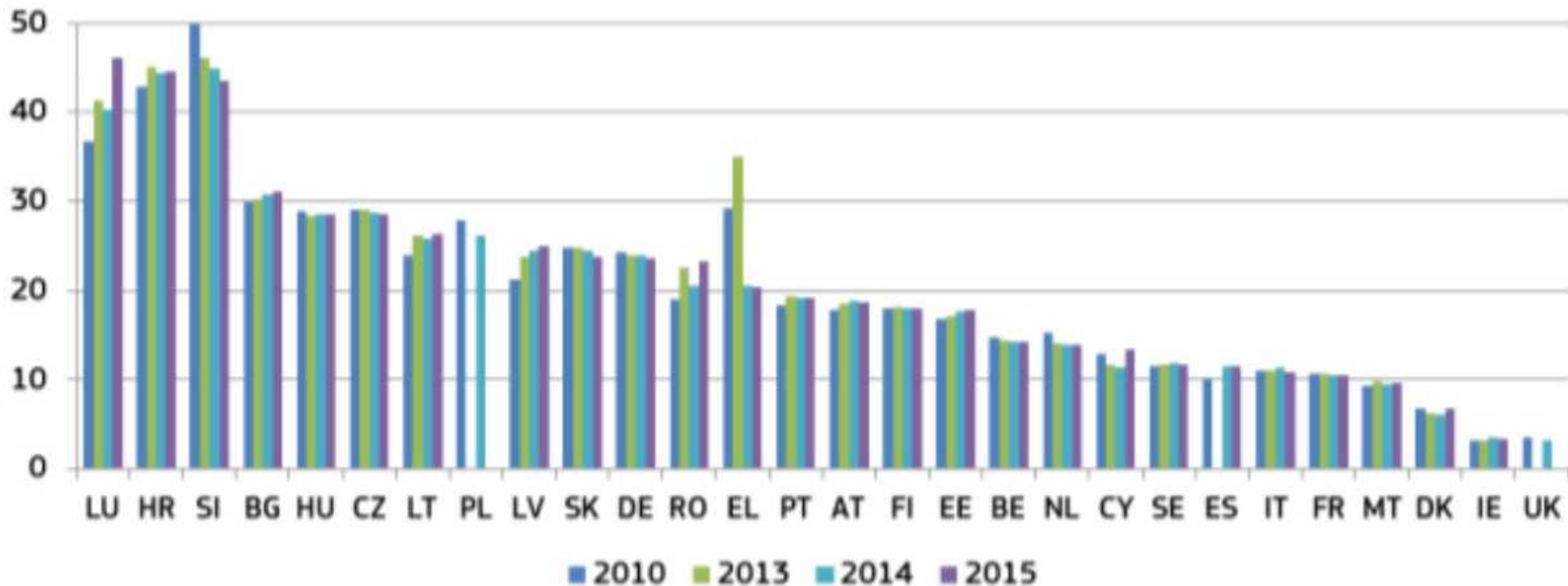


Gráfico 4: Tiempo necesario para resolver los asuntos de Derecho civil, mercantil, administrativo y otros* (primera instancia/en días) (fuente: estudio de la CEPEJ)

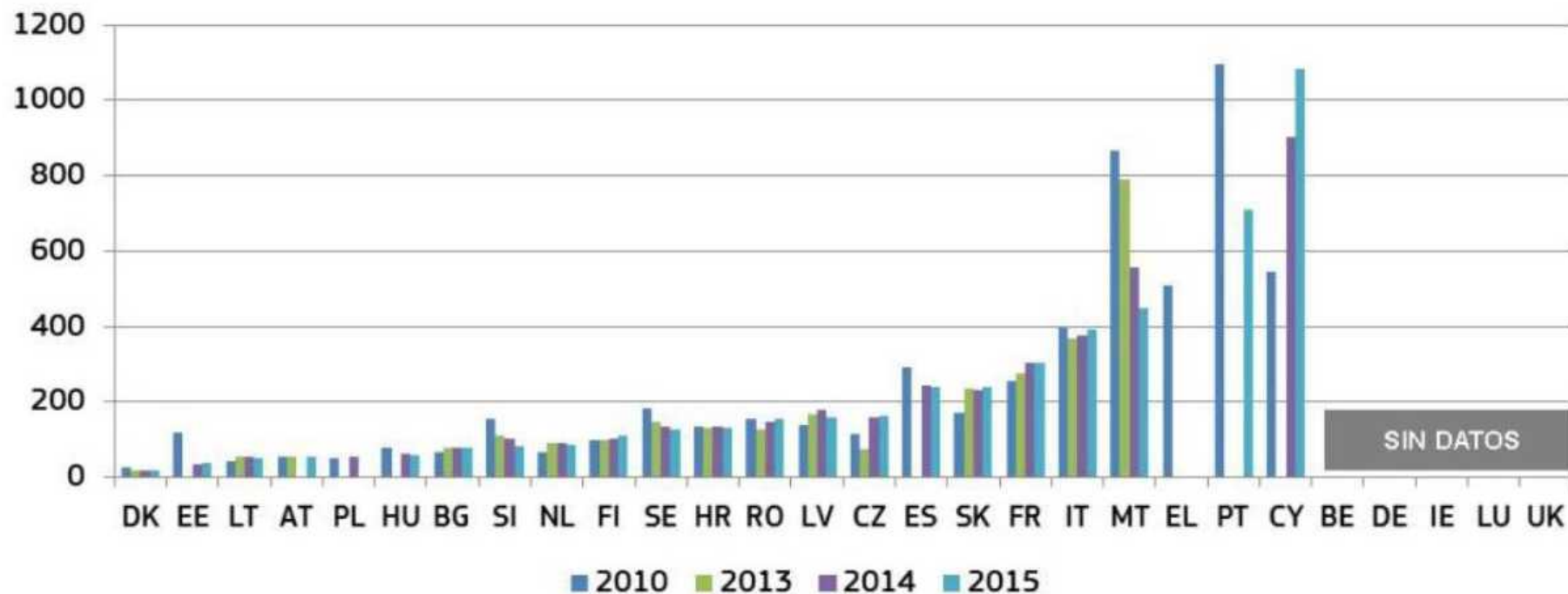


Gráfico 27: Acceso en línea a las sentencias publicadas por parte del público en general*

(asuntos civiles y mercantiles y asuntos administrativos, todas las instancias)

(fuente: Comisión Europea58)

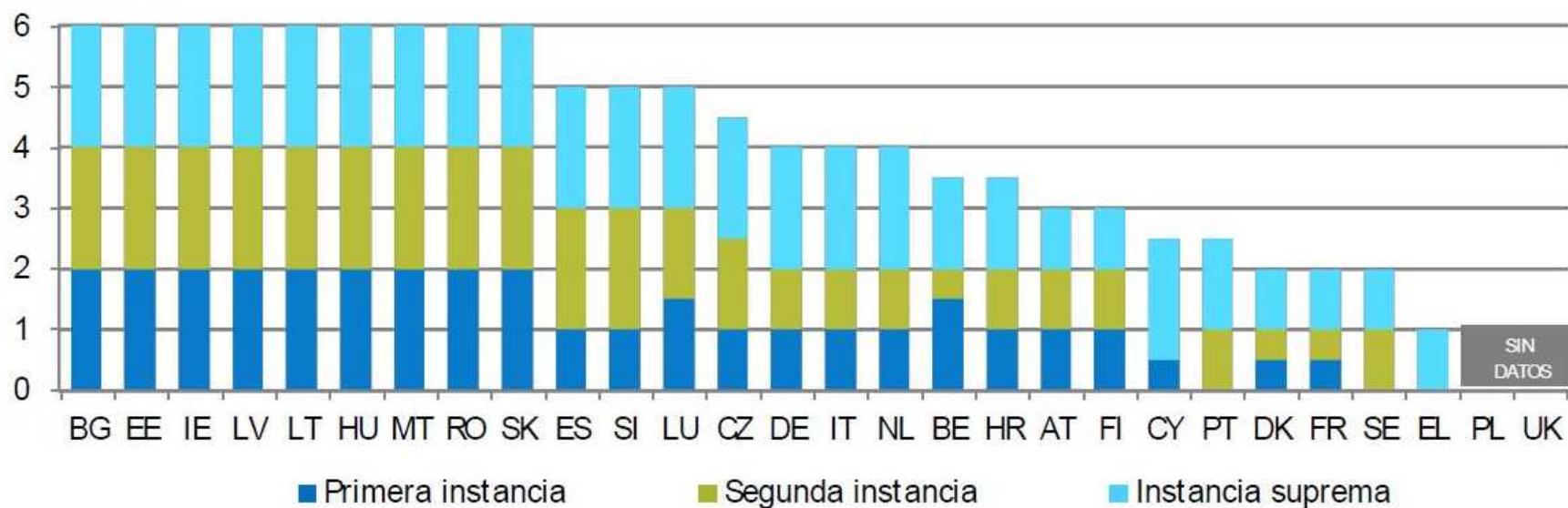


Gráfico 28: Modalidades de publicación en línea de las resoluciones judiciales en todas las instancias* (*asuntos civiles y mercantiles y asuntos administrativos, todas las instancias*)
 (fuente: Comisión Europea⁵⁹)

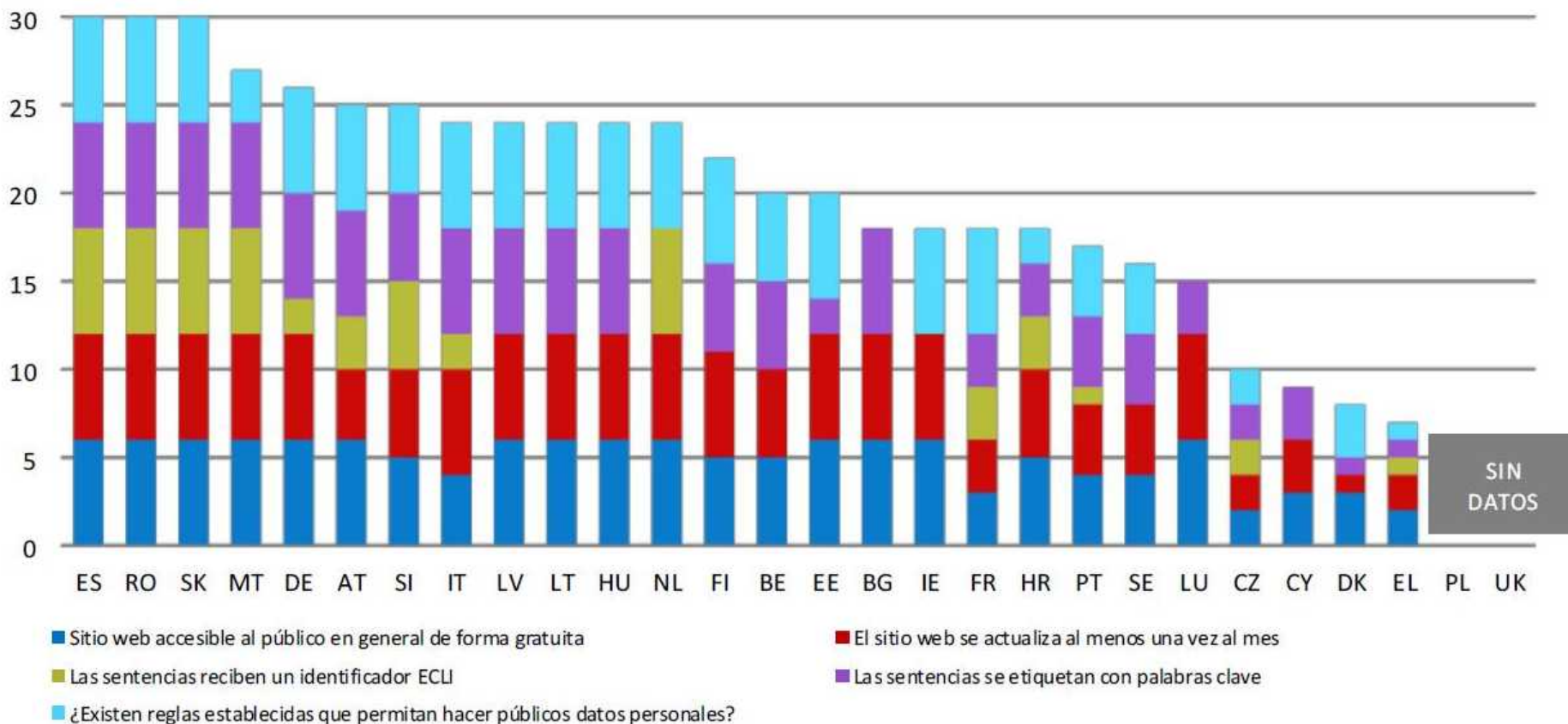


Gráfico 32: Gasto total de las administraciones públicas en la judicatura* (en EUR por habitante) (fuente: Eurostat)

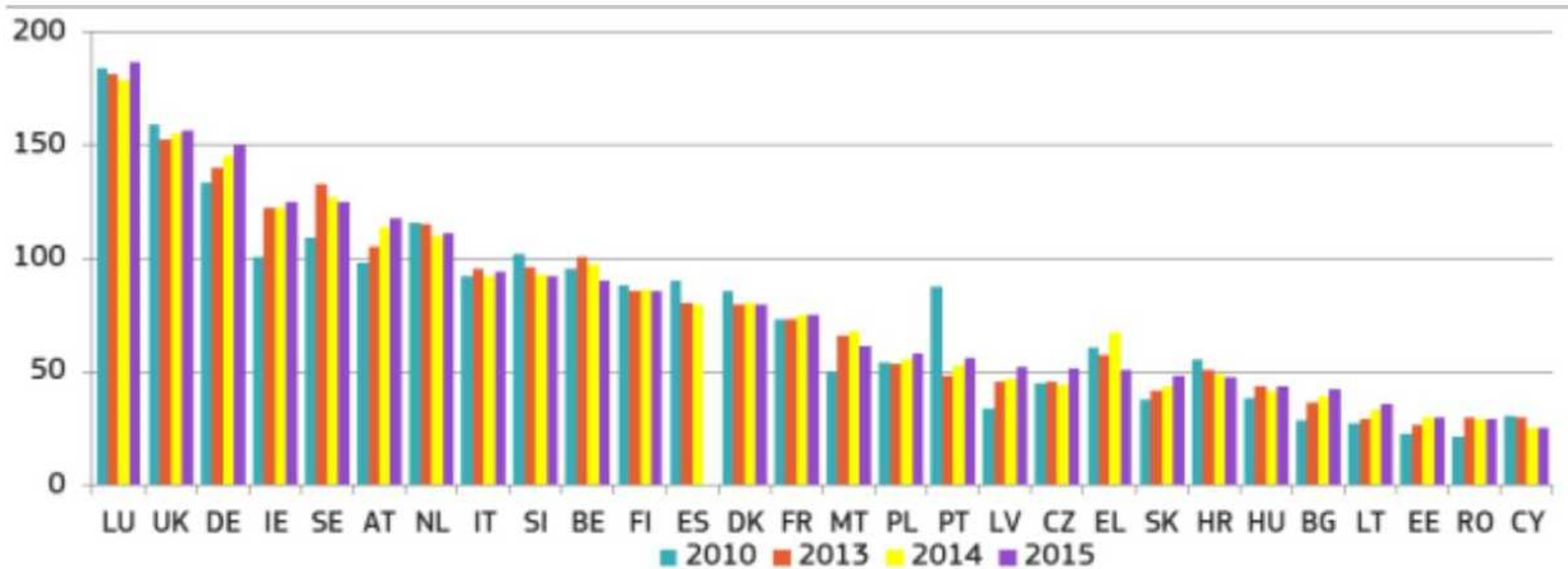


Gráfico 33: Gasto total de la administración pública general en la judicatura en porcentaje del PIB* (fuente: Eurostat)

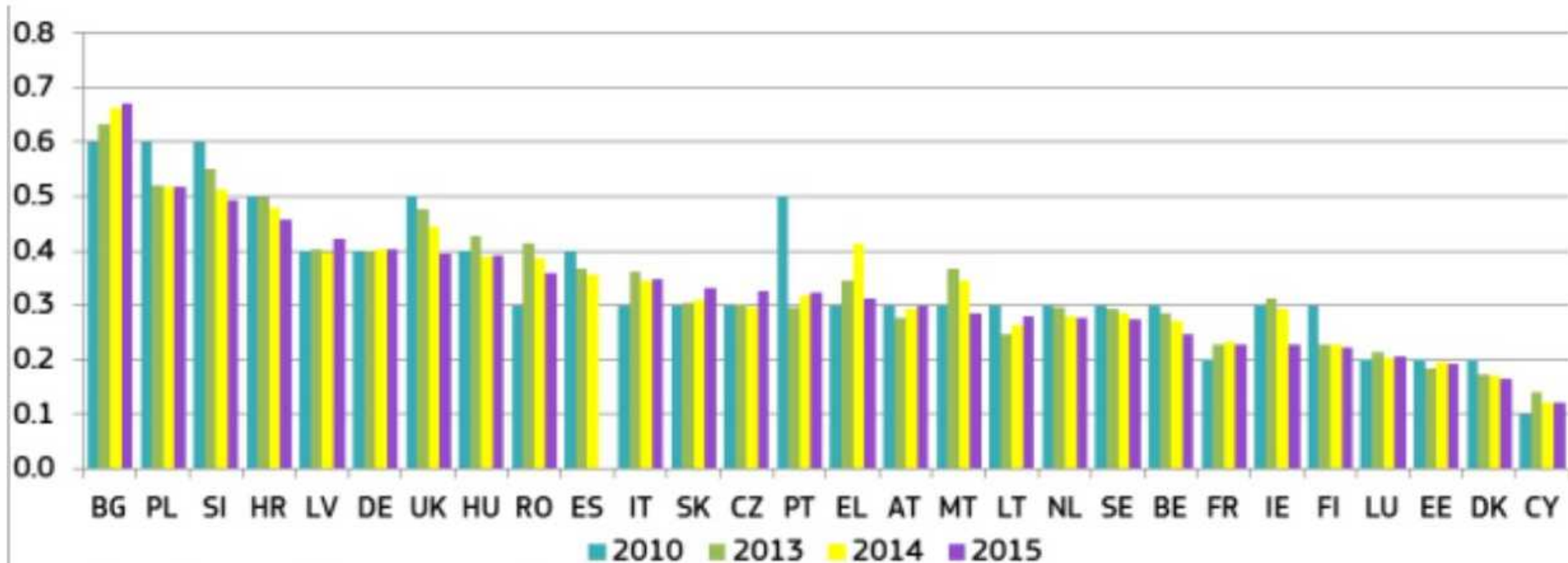
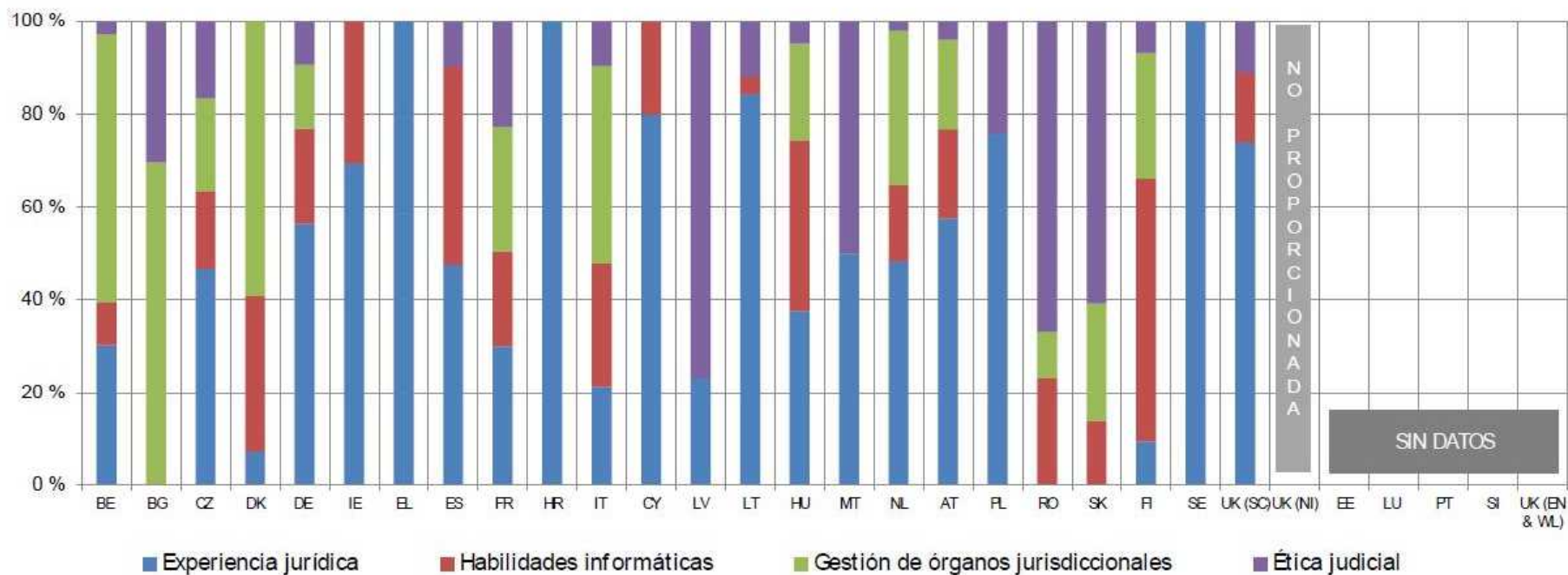


Gráfico 41: Porcentaje de actividades de formación judicial continua en diferentes tipos de competencias judiciales* (en % del total de jueces que reciben formación) (fuente: Comisión Europea69)



DISTRIBUCIÓN POR EDAD Y SEXO

País Vasco	Número		Edad media		Antigüedad media	
	M	V	M	V	M	V
TRIBUNAL SUPERIOR DE JUSTICIA	5	19	53,8	57,4	25,7	25,1
TRIBUNAL SUPERIOR DE JUSTICIA PENDIENTES DE PLAZA	5	1	31,9	28,4	1,4	0,5
JUECES DE ADSCRIPCIÓN TERRITORIAL	4	5	39,1	39,7	5,4	6,0
AUDIENCIA PROVINCIAL	23	19	55,3	54,8	26,6	26,1
JUZGADO DE LO PENAL	10	4	46,4	48,9	16,1	21,0
JUZGADO DE LO CONTENCIOSO ADMINISTRATIVO	5	7	49,7	44,8	14,0	7,7
JUZGADO DE LO SOCIAL	11	9	47,7	48,0	14,2	13,3
JUZGADO DE VIGILANCIA PENITENCIARIA	1	0	53,6	0,0	27,2	0,0
JUZGADO DE MENORES	3	1	52,8	61,8	11,4	26,0
JUZGADO DE PRIMERA INSTANCIA E INSTRUCCIÓN	22	9	36,4	36,8	4,3	4,9
JUZGADO DE PRIMERA INSTANCIA	27	8	45,2	48,9	13,5	12,4
JUZGADO DE INSTRUCCIÓN	16	7	42,9	43,9	13,0	12,4
REGISTRO CIVIL EXCLUSIVO UNICO	1	0	62,0	0,0	25,0	0,0
JUZGADO DECANO EXCLUSIVO	0	1	0,0	44,6	0,0	13,8
JUZGADO DE LO MERCANTIL	1	2	45,9	50,3	10,2	14,1
JUZGADO DE VIOLENCIA SOBRE LA MUJER	5	0	45,9	0,0	9,0	0,0
Total	139	92	45,7	49,3	14,1	17,0

INDICADORES CLAVE DEL CONJUNTO DE LAS JURISDICCIONES DEL PAÍS VASCO 2015-2016

TASAS

	2015	2016	Evolución
Resoluciones	1,03	1,03	-0,7%
Pendencia	0,24	0,33	37,8%
Congestión	1,23	1,31	6,9%

TASA DE LITIGIOSIDAD (asuntos ingresados por cada 1000 habitantes)

	2015	2016	Evolución
	122,8	86,9	-29,3%

NÚMERO DE ASUNTOS INGRESADOS POR MAGISTRADOS/JUEZ

	2015	2016	Evolución
	1.211,4	857,0	-29,3%

NÚMERO DE SENTENCIAS POR MAGISTRADO/JUEZ

	2015	2016	Evolución
	275,6	261,2	-5,2%

ESTIMACIÓN DEL PORCENTAJE DE SENTENCIAS RECURRIDAS

	2015	2016	Evolución
	13,8%	14,8%	6,8%

PORCENTAJE DE RECURSOS DEVUELTOS CONFIRMANDO TOTALMENTE

	2015	2016	Evolución
Recursos apelación	67,3%	70,0%	4,0%
Recursos casación	83,8%	86,6%	3,3%

PORCENTAJE DE SENTENCIAS DICTADAS POR JUECES DE CARRERA

	2015	2016	Evolución
	88,2%	90,7%	2,8%

DURACIONES MEDIAS ESTIMADAS

	2015	2016	Evolución
1ª Instancia	2,9	4,1	40,3%
2ª Instancia	1,5	1,7	15,0%

Desagregados por órganos judiciales en el ámbito del Tribunal Superior de Justicia del País Vasco

JURISDICCIONES	Resolución	Pendencia	Sentencia	Congestión
Jurisdicción Civil (1):				
Jdos. 1ª Instancia	0,98	0,42	0,25	1,42
Jdos. de lo Mercantil	1,12	0,74	0,41	1,85
Jdos. Violencia contra la mujer	0,95	0,52	0,38	1,52
Jdos. Familia	0,99	0,36	0,32	1,34
Jdos. 1ª Instª. e Instr.	1,00	0,46	0,28	1,41
Jdos. de Menores	-	-	-	-
A.P. Secciones Civiles	0,95	0,35	0,63	1,37
A.P. Secciones Mixtas	0,96	0,25	0,69	1,23
T.S.J. Sala Civil y Penal	0,95	0,35	0,40	1,35
TOTAL	0,99	0,43	0,30	1,42
Jurisdicción Penal (2):				
Jdos. Instrucción	1,06	0,19	0,20	1,16
Jdos. 1ª Instª. e Instr.	1,05	0,25	0,16	1,23
Jdos. Violencia contra la mujer	1,02	0,20	0,14	1,18
Jdos. de Menores	0,98	0,45	0,63	1,42
Jdos. Vigilancia Penitenciaria	1,00	0,06	-	1,06
Jdos. de lo Penal	1,01	0,45	0,91	1,43
Jdos. de lo Penal de Ejecutorias	-	-	-	-
A.P. Secciones Penales	1,00	0,16	0,42	1,14
A.P. Secciones Mixtas	0,96	0,15	0,28	1,14
T.S.J. Sala Civil y Penal	1,02	0,10	0,10	1,10
TOTAL	1,04	0,21	0,23	1,19
Jurisdicción Cont.-Admva.:				
Jdos Cont.-Admvo.	1,03	0,75	0,54	1,74
T.S.J. Sala Cont.-Admvo.	1,00	0,77	0,85	1,74
TOTAL	1,02	0,75	0,63	1,74
Jurisdicción Social:				
Jdos. de lo Social	1,11	0,46	0,41	1,46
Jdos. De lo Social de Ejecuciones	-	-	-	-
T.S.J. Sala Social	1,00	0,11	0,96	1,11
TOTAL	1,10	0,41	0,48	1,42
TOTAL JURISDICCIONES	1,03	0,33	0,30	1,31

Total de Asuntos correspondientes al año 2016

JURISDICCIONES	Organos	En Tramite Al Inicio Del Periodo	Ingresados		Resueltos		En Tramite Al Final Del Periodo	
	Nº	Nº Asuntos	Nº Asuntos	Media x Órgano	Nº Asuntos	Media x Órgano	Nº Asuntos	Media x Órgano
Jurisdicción Civil (1):								
Jdos. 1ª Instancia	28	11.971	30.158	1.077,07	29.653	1.059,04	12.497	446,32
Jdos. de lo Mercantil	4	2.836	2.652	663,00	2.970	742,50	2.206	551,50
Jdos. Violencia contra la mujer	16	469	1.054	65,88	1.001	62,56	523	32,69
Jdos. Familia	8	4.522	13.935	1.741,88	13.818	1.727,25	4.924	615,50
Jdos. 1ª Instª. e Instr.	35	6.543	16.292	465,49	16.231	463,74	7.489	213,97
Jdos. de Menores	4	0	0	0,00	0	0,00	0	0,00
A.P. Secciones Civiles	4	805	2.687	671,75	2.558	639,50	906	226,50
A.P. Secciones Mixtas	3	185	989	329,67	951	317,00	233	77,67
T.S.J. Sala Civil y Penal	1	6	21	21,00	20	20,00	7	7,00
TOTAL	91	27.337	67.788	744,92	67.202	738,48	28.785	316,32
Jurisdicción Penal (2):								
Jdos. Instrucción	23	10.790	46.683	2.029,70	49.343	2.145,35	9.371	407,43
Jdos. 1ª Instª. e Instr.	35	5.759	20.350	581,43	21.276	607,89	5.301	151,46
Jdos. Violencia contra la mujer	16	1.358	6.730	420,63	6.874	429,63	1.352	84,50
Jdos. de Menores	4	408	1.032	258,00	1.011	252,75	453	113,25
Jdos. Vigilancia Penitenciaria	1	484	8.448	8.448,00	8.441	8.441,00	491	491,00
Jdos. de lo Penal	14	2.600	5.872	419,43	5.933	423,79	2.660	190,00
Jdos. de lo Penal de Ejecutorias	2	-	-	-	-	-	-	-
A.P. Secciones Penales	4	549	4.173	1.043,25	4.157	1.039,25	657	164,25
A.P. Secciones Mixtas	3	151	1.790	596,67	1.710	570,00	255	85,00
T.S.J. Sala Civil y Penal	1	5	41	41,00	42	42,00	4	4,00
TOTAL	94	22.104	95.119	1.011,90	98.787	1.050,93	20.544	218,55
Jurisdicción Cont.-Admva.:								
Jdos. Cont.-Admvo.	12	4.372	5.559	463,25	5.706	475,50	4.275	356,25
T.S.J. Sala Cont.-Admvo.	1	1.579	2.147	2.147,00	2.137	2.137,00	1.637	1.637,00
TOTAL	13	5.951	7.706	592,77	7.843	603,31	5.912	454,77
Jurisdicción Social:								
Jdos. de lo Social	20	10.699	17.036	851,80	18.991	949,55	8.685	434,25
Jdos. De lo Social de Ejecuciones	0	-	-	-	-	-	-	-
T.S.J. Sala Social	1	277	2.615	2.615,00	2.617	2.617,00	276	276,00
TOTAL	21	10.976	19.651	935,76	21.608	1.028,95	8.961	426,71
TOTAL JURISDICCIONES	169	66.368	190.264	1.125,82	195.440	1.156,45	64.202	379,89

INDICADORES CLAVE DEL CONJUNTO DE LAS JURISDICCIONES NACIONAL 2015-2016

TASAS

	2015	2016	Evolución
Resoluciones	1,03	1,04	1,5%
Pendencia	0,28	0,37	31,8%
Congestión	1,27	1,36	7,0%

TASA DE LITIGIOSIDAD (asuntos ingresados por cada 1000 habitantes)

	2015	2016	Evolución
	181,9	124,9	-31,3%

NÚMERO DE ASUNTOS INGRESADOS POR MAGISTRADOS/JUEZ

	2015	2016	Evolución
	1.631,7	1.118,5	-31,4%

NÚMERO DE SENTENCIAS POR MAGISTRADO/JUEZ

	2015	2016	Evolución
	291,4	277,6	-4,7%

ESTIMACIÓN DEL PORCENTAJE DE SENTENCIAS RECURRIDAS

	2015	2016	Evolución
	13,4%	14,1%	4,7%

PORCENTAJE DE RECURSOS DEVUELTOS CONFIRMANDO TOTALMENTE

	2015	2016	Evolución
Recursos apelación	72,8%	73,8%	1,4%
Recursos casación	83,3%	83,4%	0,1%

PORCENTAJE DE SENTENCIAS DICTADAS POR JUECES DE CARRERA

	2015	2016	Evolución
	88,1%	89,0%	0,9%

DURACIONES MEDIAS ESTIMADAS

	2015	2016	Evolución
1ª Instancia	3,3	4,5	36,9%
2ª Instancia	4,0	3,9	-3,6%
Supremo	11,8	13,4	13,6%